

令和4年2月16日

令和4年度

高砂市当初予算概要

暮らしイキイキ 未来ワクワク
笑顔と思いやり育むまち



謡曲「高砂」のふるさと

高砂市財務部

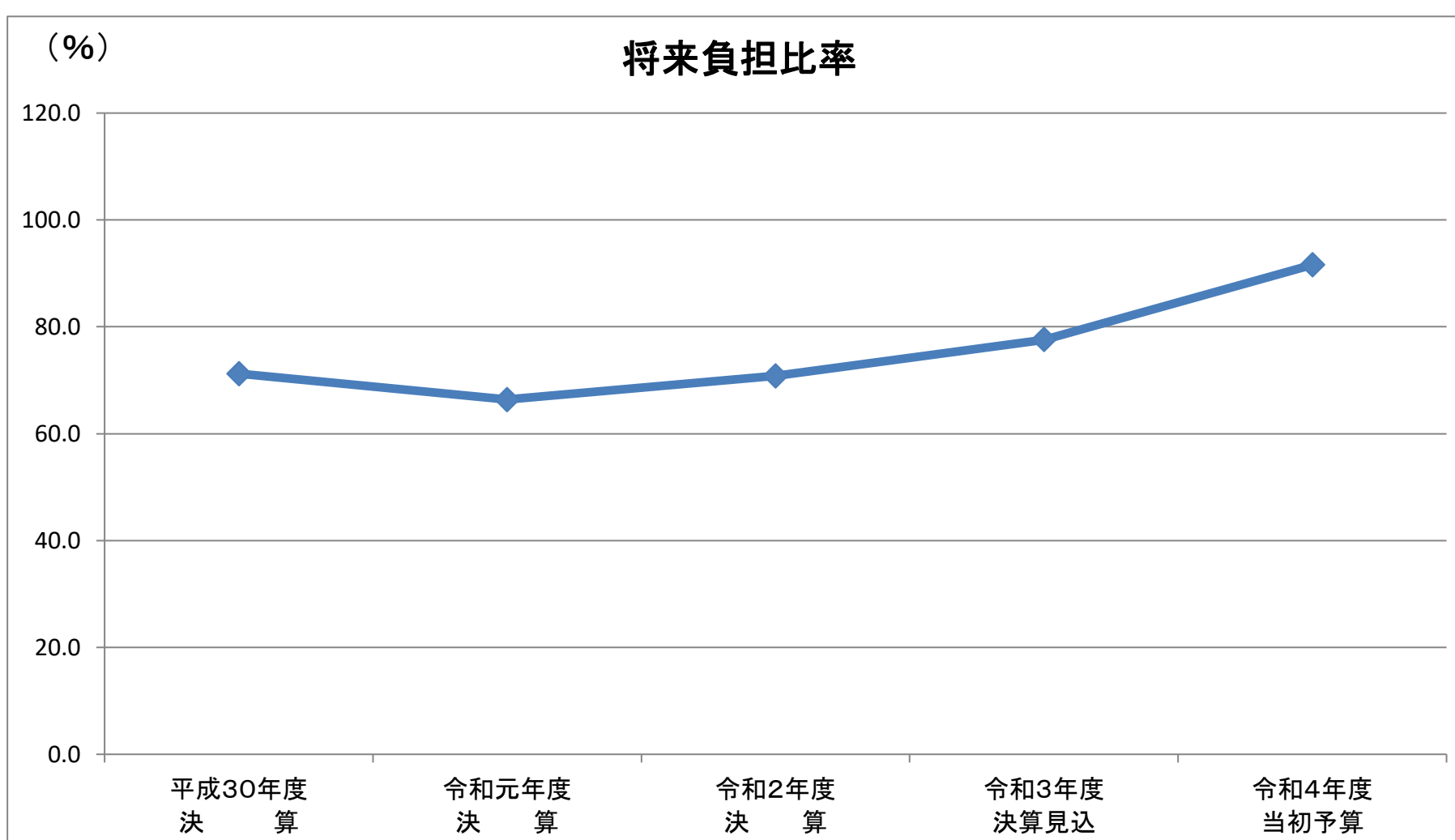
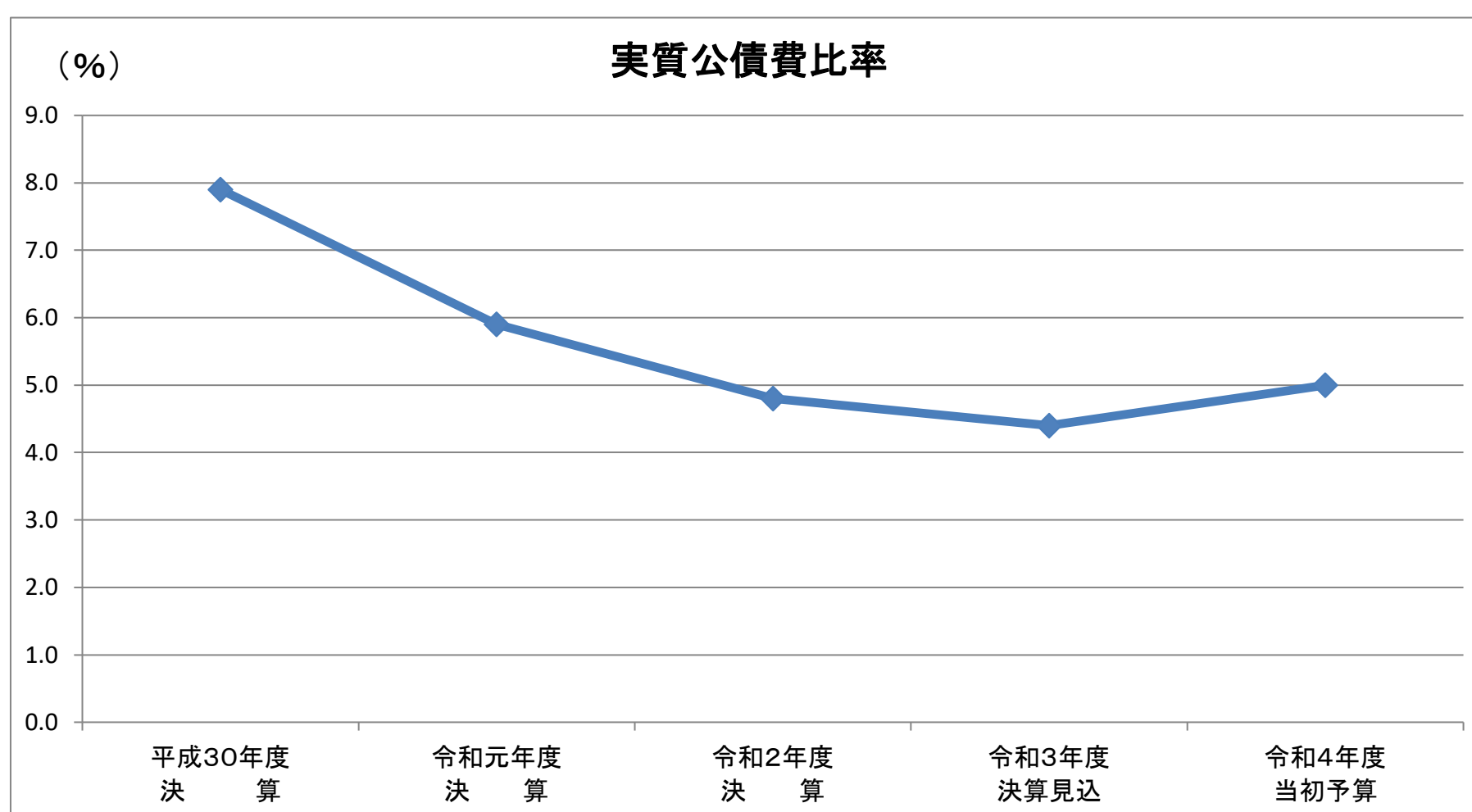
年度別会計別当初予算額

	令和4年度		令和3年度		令和2年度		令和元年度		平成30年度	
	予算額 千円	対前年比 %	予算額 千円	対前年比 %	予算額 千円	対前年比 %	予算額 千円	対前年比 %	予算額 千円	対前年比 %
一般会計	36,496,125	△ 10.8	40,914,557	16.1	35,228,228	△ 7.1	37,930,511	12.6	33,672,630	2.0
特別会計	20,985,525	△ 20.4	26,362,666	△ 16.4	31,528,285	55.6	20,258,242	1.2	20,017,086	△ 9.4
企業会計	15,127,785	2.3	14,786,372	△ 0.9	14,927,077	△ 18.2	18,247,506	△ 1.4	18,499,481	△ 11.2
合 計	72,609,435	△ 11.5	82,063,595	0.5	81,683,590	6.9	76,436,259	5.9	72,189,197	△ 5.0

健全化判断比率の推移

(単位:%)

	平成30年度 決 算	令和元年度 決 算	令和2年度 決 算	令和3年度 決算見込	令和4年度 当初予算
①実質赤字比率	—	—	—	—	—
②連結実質赤字比率	—	—	—	—	—
③実質公債費比率	7.9	5.9	4.8	4.4	5.0
④将来負担比率	71.2	66.4	70.8	77.6	91.6

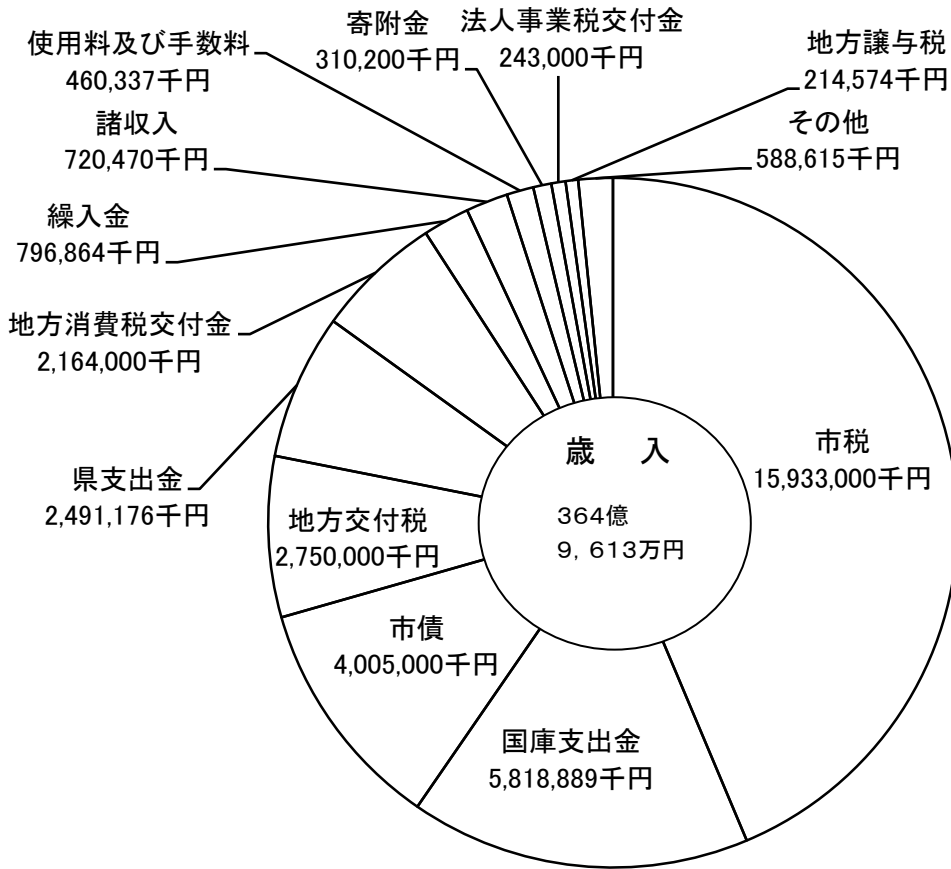


令和4年度予算の概要

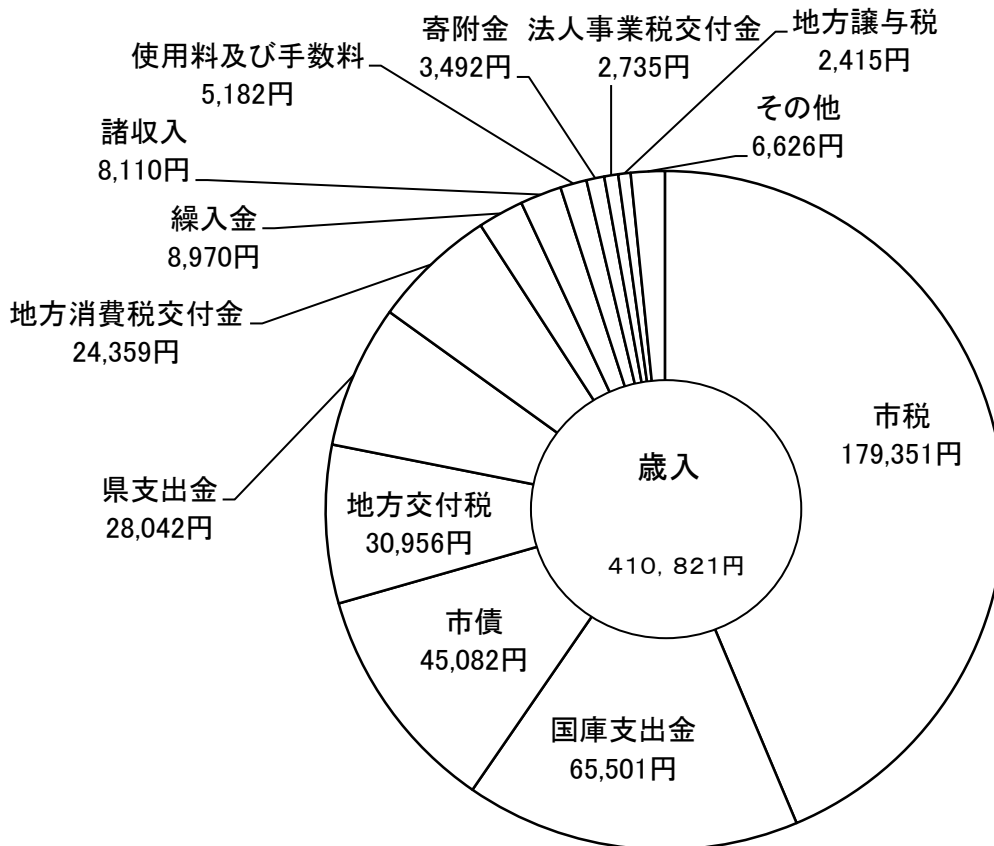
(単位:千円)

区 分	令和4年度	令和3年度	差引増減額 (A) - (B)	$\frac{(A)-(B)}{(B)}$
	予算額 (A)	予算額 (B)		対前年度伸率 %
一 般 会 計	36,496,125	40,914,557	△ 4,418,432	△ 10.8
特 別 会 計				
国民健康保険事業	9,377,125	9,216,296	160,829	1.7
後期高齢者医療事業	1,377,824	1,339,806	38,018	2.8
介護保険事業	7,868,800	7,721,103	147,697	1.9
広域ごみ処理事業	2,361,776	8,085,461	△ 5,723,685	△ 70.8
小 計	20,985,525	26,362,666	△ 5,377,141	△ 20.4
企 業 会 計				
水 道 事 業	2,434,367	2,349,842	84,525	3.6
収 益	1,373,079	1,450,312	△ 77,233	△ 5.3
資 本	1,061,288	899,530	161,758	18.0
工 業 用 水 道 事 業	250,850	356,677	△ 105,827	△ 29.7
収 益	250,850	356,677	△ 105,827	△ 29.7
資 本	0	0	0	皆減
下 水 道 事 業	6,869,992	6,719,276	150,716	2.2
収 益	3,911,197	4,039,200	△ 128,003	△ 3.2
資 本	2,958,795	2,680,076	278,719	10.4
病 院 事 業	5,572,576	5,360,577	211,999	4.0
収 益	5,195,863	5,055,059	140,804	2.8
資 本	376,713	305,518	71,195	23.3
小 計	15,127,785	14,786,372	341,413	2.3
合 計	72,609,435	82,063,595	△ 9,454,160	△ 11.5

令和4年度予算一般会計内訳(歳入)

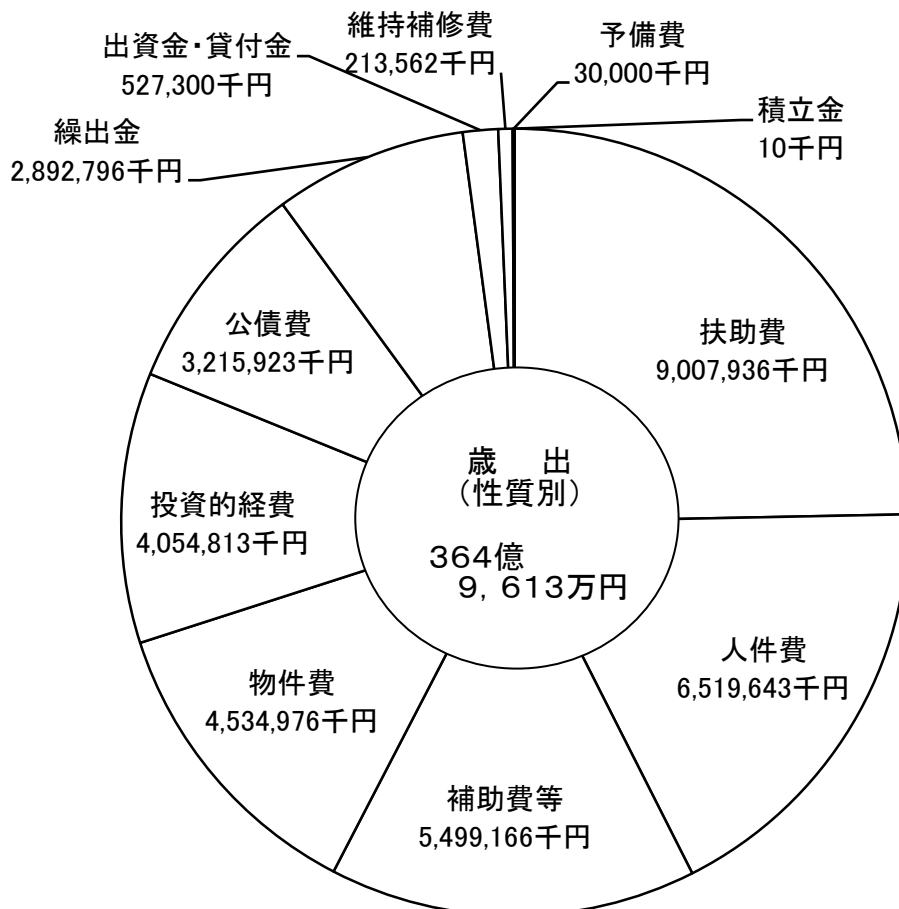
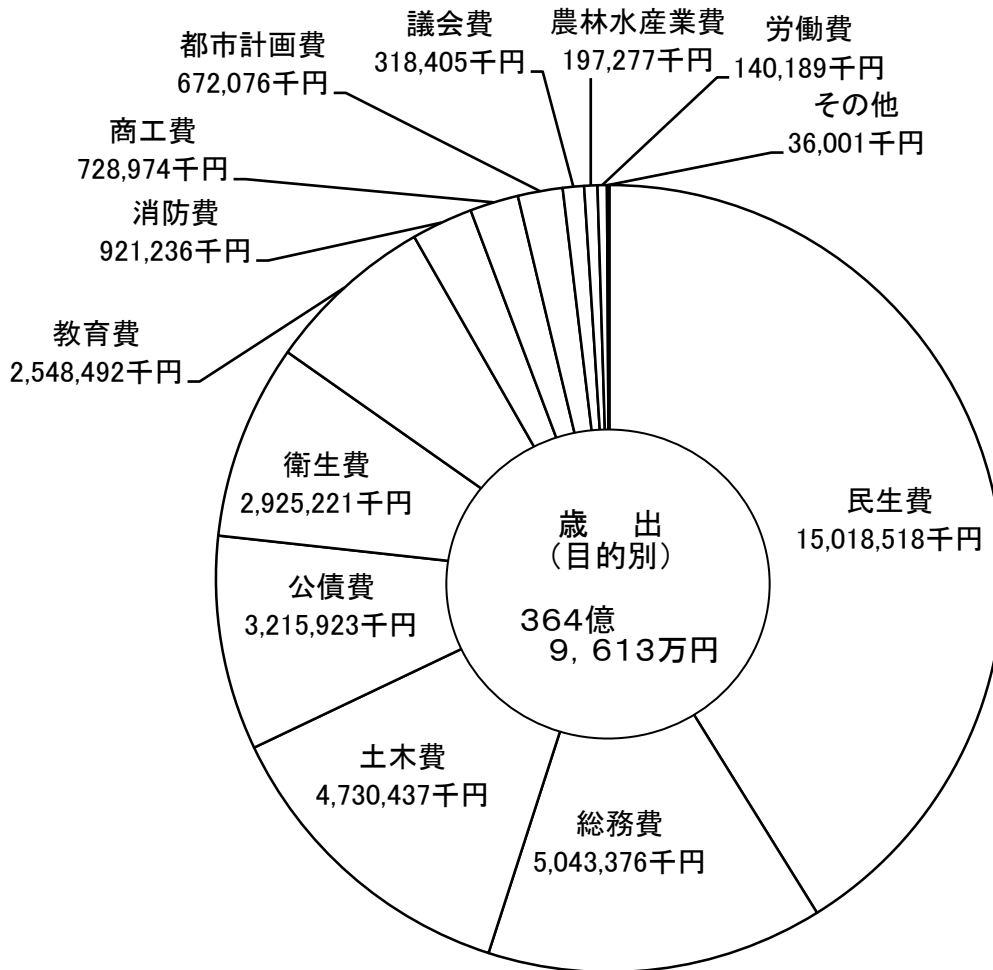


市民一人あたりの予算額

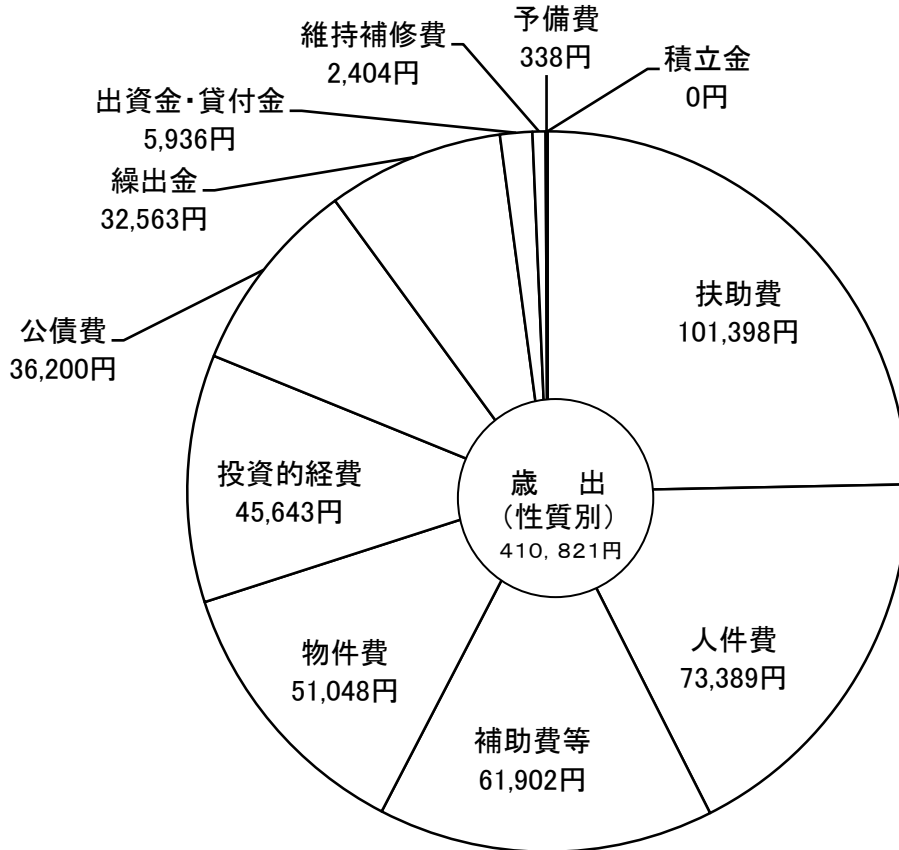



[高砂市人口(令和4年1月31日現在)88,837人]

令和4年度予算一般会計内訳(歳出)

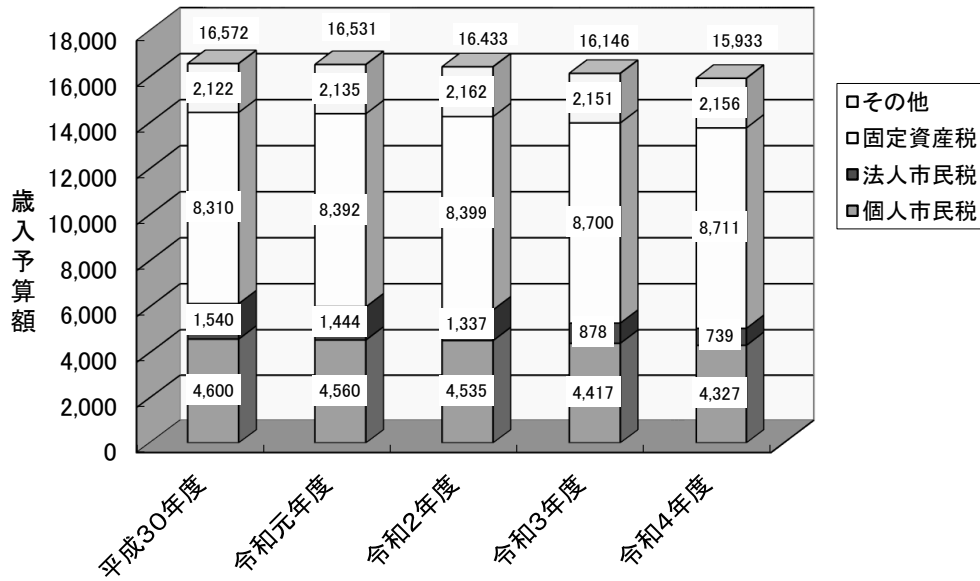


市民一人あたりの予算額



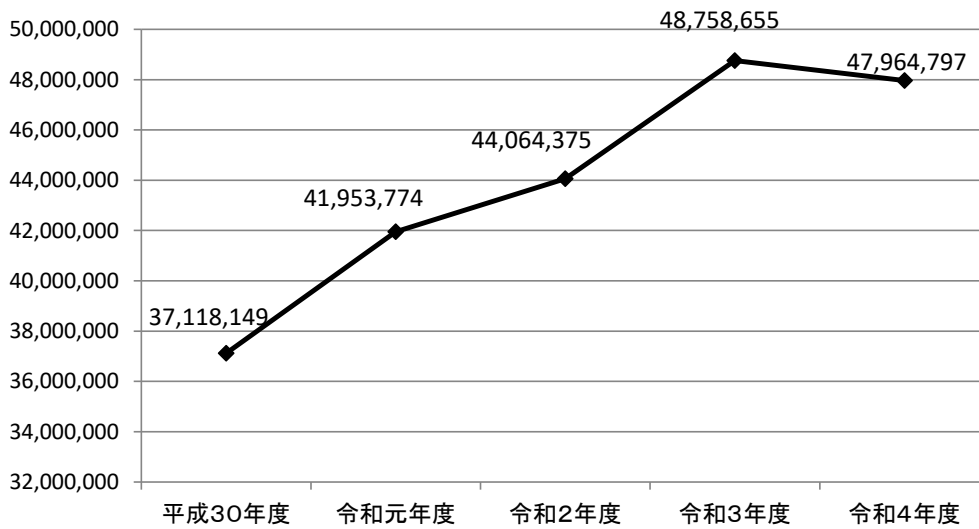
[高砂市人口(令和4年1月31日現在)88,837人]

市税(当初予算)推移グラフ (単位:百万円)



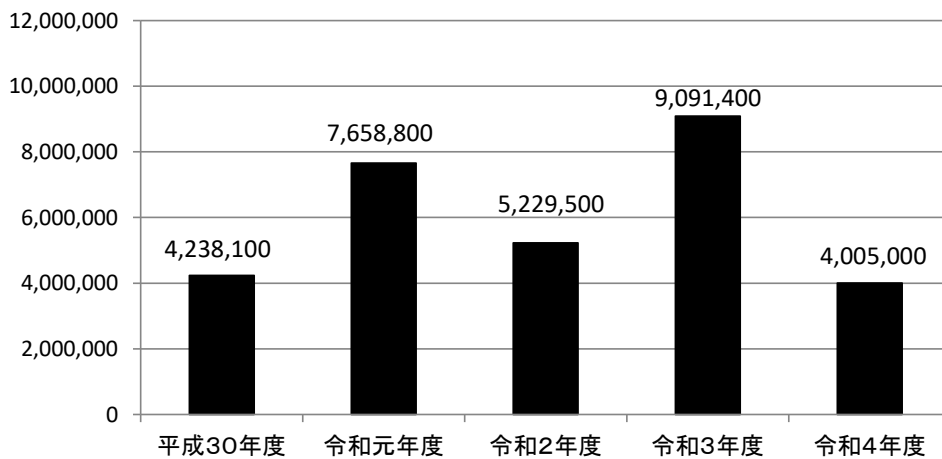
単位:千円

市債残高(当初予算)推移グラフ



単位:千円

市債(当初予算)推移グラフ



一 般 会 計 予 算 額

(歳 入)

(単位:千円)

区 分	令和4年度		令和3年度		差引増減額 (A) - (B)	$\frac{(A)-(B)}{(B)}$ 対前年度伸率
	予算額(A)	構成比	予算額(B)	構成比		
1 市 税	15,933,000	43.6%	16,146,000	39.5%	△ 213,000	△ 1.3%
2 地 方 譲 与 税	214,574	0.6	212,395	0.5	2,179	1.0
3 利 子 割 交 付 金	11,000	0.0	12,000	0.0	△ 1,000	△ 8.3
4 配 当 割 交 付 金	82,000	0.2	81,000	0.2	1,000	1.2
5 株 式 等 譲 渡 所 得 割 交 付 金	139,000	0.4	78,000	0.2	61,000	78.2
6 法 人 事 業 税 交 付 金	243,000	0.7	184,000	0.4	59,000	32.1
7 地 方 消 費 税 交 付 金	2,164,000	5.9	2,003,000	4.9	161,000	8.0
8 環 境 性 能 割 交 付 金	35,000	0.1	32,000	0.1	3,000	9.4
9 地 方 特 例 交 付 金	95,200	0.3	155,000	0.4	△ 59,800	△ 38.6
10 地 方 交 付 税	2,750,000	7.5	1,740,000	4.3	1,010,000	58.0
11 交 通 安 全 対 策 特 別 交 付 金	18,500	0.1	18,500	0.0	0	0.0
12 分 担 金 及 び 負 担 金	21,566	0.1	21,376	0.1	190	0.9
13 使 用 料 及 び 手 数 料	460,337	1.3	468,082	1.1	△ 7,745	△ 1.7
14 国 庫 支 出 金	5,818,889	15.9	5,975,510	14.6	△ 156,621	△ 2.6
15 県 支 出 金	2,491,176	6.8	2,422,091	5.9	69,085	2.9
16 財 産 収 入	186,348	0.5	91,435	0.2	94,913	103.8
17 寄 附 金	310,200	0.8	220,200	0.5	90,000	40.9
18 繰 入 金	796,864	2.2	962,158	2.4	△ 165,294	△ 17.2
19 繰 越 金	1	0.0	1	0.0	0	0.0
20 諸 収 入	720,470	2.0	1,000,409	2.5	△ 279,939	△ 28.0
21 市 債	4,005,000	11.0	9,091,400	22.2	△ 5,086,400	△ 55.9
合 計	36,496,125	100.0	40,914,557	100.0	△ 4,418,432	△ 10.8

(歳出一目的別)

(単位:千円)

区 分	令和4年度		令和3年度		差引増減額 (A) - (B)	$\frac{(A)-(B)}{(B)}$ 対前年度伸率
	予算額(A)	構成比	予算額(B)	構成比		
1 議会費	318,405	0.9%	326,749	0.8%	△ 8,344	△ 2.6%
2 総務費	5,043,376	13.8	7,022,140	17.2	△ 1,978,764	△ 28.2
3 民生費	15,018,518	41.2	14,800,575	36.2	217,943	1.5
4 衛生費	2,925,221	8.0	4,497,468	11.0	△ 1,572,247	△ 35.0
5 労働費	140,189	0.4	165,911	0.4	△ 25,722	△ 15.5
6 農林水産業費	197,277	0.5	199,110	0.5	△ 1,833	△ 0.9
7 商工費	728,974	2.0	683,589	1.7	45,385	6.6
8 土木費	4,730,437	13.0	6,211,490	15.2	△ 1,481,053	△ 23.8
9 都市計画費	672,076	1.8	508,738	1.2	163,338	32.1
10 消防費	921,236	2.5	1,246,468	3.0	△ 325,232	△ 26.1
11 教育費	2,548,492	7.0	2,123,871	5.2	424,621	20.0
12 災害復旧費	1	0.0	1	0.0	0	0.0
13 公債費	3,215,923	8.8	3,092,447	7.5	123,476	4.0
14 諸支出金	6,000	0.0	6,000	0.0	0	0.0
15 予備費	30,000	0.1	30,000	0.1	0	0.0
合 計	36,496,125	100.0	40,914,557	100.0	△ 4,418,432	△ 10.8

(歳出－性質別)

(単位：千円)

区 分	令和4年度		令和3年度		差引増減額 (A)－(B)	$\frac{(A)-(B)}{(B)}$ 対前年度伸率
	予算額(A)	構成比	予算額(B)	構成比		
1 人 件 費	6,519,643	17.9%	6,505,420	15.9%	14,223	0.2%
2 物 件 費	4,534,976	12.4	5,000,318	12.2	△ 465,342	△ 9.3
3 維 持 補 修 費	213,562	0.6	192,605	0.5	20,957	10.9
4 扶 助 費	9,007,936	24.7	8,857,093	21.6	150,843	1.7
5 補 助 費 等	5,499,166	15.1	5,521,335	13.5	△ 22,169	△ 0.4
6 公 債 費	3,215,923	8.8	3,092,447	7.6	123,476	4.0
7 積 立 金	10	0.0	275,456	0.7	△ 275,446	△ 100.0
8 出 資 金 ・ 貸 付 金	527,300	1.4	555,100	1.3	△ 27,800	△ 5.0
9 繰 出 金	2,892,796	7.9	3,733,520	9.1	△ 840,724	△ 22.5
10 投 資 的 経 費	4,054,813	11.1	7,151,263	17.5	△ 3,096,450	△ 43.3
(1) 普 通 建 設 事 業	4,054,812	11.1	7,151,262	17.5	△ 3,096,450	△ 43.3
ア 補 助 事 業	592,136	1.6	723,313	1.8	△ 131,177	△ 18.1
イ 単 独 事 業	3,462,676	9.5	6,427,949	15.7	△ 2,965,273	△ 46.1
(イのうち県営事業)	(7,062)	0.0	(9,900)	0.0	△ 2,838	(△ 28.7)
(2) 災 害 復 旧 事 業	1	0.0	1	0.0	0	0.0
ア 補 助 事 業	0	0.0	0	0.0	0	—
イ 単 独 事 業	1	0.0	1	0.0	0	0.0
11 予 備 費	30,000	0.1	30,000	0.1	0	0.0
合 計	36,496,125	100.0	40,914,557	100.0	△ 4,418,432	△ 10.8

主な項目(市税・市債・基金)の推移

1 年度別市税当初予算額

	令和4年度		令和3年度		令和2年度		令和元年度		平成30年度	
	予算額 千円	対前年比 %	予算額 千円	対前年比 %	予算額 千円	対前年比 %	予算額 千円	対前年比 %	予算額 千円	対前年比 %
市民税	5,066,000	△ 4.3	5,295,000	△ 9.8	5,872,000	△ 2.2	6,004,000	△ 2.2	6,140,000	7.0
個人	4,327,000	△ 2.0	4,417,000	△ 2.6	4,535,000	△ 0.5	4,560,000	△ 0.9	4,600,000	0.2
現年分	4,290,000	△ 1.9	4,375,000	△ 2.6	4,492,000	△ 0.4	4,509,000	△ 0.7	4,541,000	0.3
滞納分	37,000	△ 11.9	42,000	△ 2.3	43,000	△ 15.7	51,000	△ 13.6	59,000	△ 6.3
法人	739,000	△ 15.8	878,000	△ 34.3	1,337,000	△ 7.4	1,444,000	△ 6.2	1,540,000	33.8
現年分	738,000	△ 15.8	876,000	△ 34.4	1,335,000	△ 7.4	1,442,000	△ 6.2	1,538,000	33.7
滞納分	1,000	△ 50.0	2,000	0.0	2,000	0.0	2,000	0.0	2,000	100.0
固定資産税	8,755,000	0.1	8,743,000	3.6	8,442,000	0.0	8,438,000	0.9	8,359,000	△ 1.6
固定資産税	8,711,000	0.1	8,700,000	3.6	8,399,000	0.1	8,392,000	1.0	8,310,000	△ 1.6
現年分	8,662,000	0.8	8,590,000	2.9	8,344,000	0.1	8,335,000	1.1	8,243,000	△ 1.4
内										
土地	2,784,000	△ 0.3	2,791,000	△ 0.2	2,796,000	0.2	2,791,000	△ 0.3	2,800,000	0.0
家屋	2,758,000	4.3	2,644,000	△ 3.9	2,750,000	1.7	2,705,000	1.8	2,656,000	△ 0.9
償却	3,120,000	△ 1.1	3,155,000	12.8	2,798,000	△ 1.4	2,839,000	1.9	2,787,000	△ 3.3
滞納分	49,000	△ 55.5	110,000	100.0	55,000	△ 3.5	57,000	△ 14.9	67,000	△ 22.1
交付金	44,000	2.3	43,000	0.0	43,000	△ 6.5	46,000	△ 6.1	49,000	0.0
軽自動車税	231,000	2.2	226,000	△ 3.0	233,000	12.6	207,000	4.5	198,000	8.2
環境性能割	10,000	42.9	7,000	△ 72.0	25,000	400.0	5,000	皆増	0	—
種別割	221,000	0.9	219,000	5.3	208,000	皆増	0	—	0	—
現年分	218,000	0.9	216,000	5.4	205,000	皆増	0	—	0	—
滞納分	3,000	0.0	3,000	0.0	3,000	皆増	0	—	0	—
軽自動車税	0	—	0	—	0	皆減	202,000	2.0	198,000	8.2
現年分	0	—	0	—	0	皆減	199,000	2.6	194,000	7.8
滞納分	0	—	0	—	0	皆減	3,000	△ 25.0	4,000	33.3
市たばこ税	560,000	0.0	560,000	0.0	560,000	△ 1.8	570,000	0.0	570,000	△ 8.7
都市計画税	1,321,000	△ 0.1	1,322,000	△ 0.3	1,326,000	1.1	1,312,000	0.5	1,305,000	△ 1.0
現年分	1,310,000	0.7	1,301,000	△ 1.0	1,314,000	1.1	1,300,000	0.8	1,290,000	△ 0.6
滞納分	11,000	△ 47.6	21,000	75.0	12,000	0.0	12,000	△ 20.0	15,000	△ 25.0
現年課税分計	15,832,000	△ 0.9	15,968,000	△ 2.1	16,318,000	△ 0.5	16,406,000	△ 0.1	16,425,000	1.4
滞納繰越分計	101,000	△ 43.3	178,000	54.8	115,000	△ 8.0	125,000	△ 15.0	147,000	△ 15.0
市税合計	15,933,000	△ 1.3	16,146,000	△ 1.7	16,433,000	△ 0.6	16,531,000	△ 0.2	16,572,000	1.3

2 市債発行の状況

(単位:千円)

区分	年度	H30	R元	R2	R3	R4	予算額比較(R4-R3)	
							増減額	増減率(%)
一般会計		3,913,943	6,530,154	7,496,526	8,609,817	4,005,000	△ 4,604,817	△ 53.5
	普通債	2,273,600	5,110,000	6,025,600	7,514,600	3,205,000	△ 4,309,600	△ 57.3
	災害復旧債	0	1,700	700	0	0	0	—
	臨時財政対策債	1,640,343	1,418,454	1,470,226	1,095,217	800,000	△ 295,217	△ 27.0
	その他	0	0	0	0	0	0	—

3 市債残高の状況

(単位:千円)

区分	年度	H30	R元	R2	R3	R4	予算額比較(R4-R3)	
							増減額	増減率(%)
一般会計		35,093,962	39,005,191	41,314,086	46,996,015	47,964,797	968,782	2.1
	普通債	13,303,280	17,314,842	19,705,115	25,845,987	27,634,931	1,788,944	6.9
	災害復旧債	0	1,700	2,400	2,211	1,944	△ 267	△ 12.1
	臨時財政対策債	15,992,654	16,400,603	16,714,243	16,696,933	16,307,121	△ 389,812	△ 2.3
	その他	5,798,028	5,288,046	4,892,328	4,450,884	4,020,801	△ 430,083	△ 9.7
企業会計		37,754,914	36,445,743	34,929,752	32,824,478	30,689,415	△ 2,135,063	△ 6.5
	水道事業	5,182,287	4,979,803	4,777,088	4,567,132	4,416,277	△ 150,855	△ 3.3
	下水事業	31,419,397	30,501,804	29,392,601	27,687,649	25,796,809	△ 1,890,840	△ 6.8
	病院事業	1,153,230	964,136	760,063	569,697	476,329	△ 93,368	△ 16.4
合計		72,848,876	75,450,934	76,243,838	79,820,493	78,654,212	△ 1,166,281	△ 1.5

4 基金(普通会計)の状況

(単位:千円)

基金名	年度	H30	R元	R2	R3	R4		
						積立額	取崩額	現在高見込
財政調整基金		2,695,206	3,215,642	3,549,706	3,902,920	1	625,957	3,276,964
減債基金		1,893,877	2,696,040	3,032,949	3,249,978	1	1	3,249,978
コミュニティ基金		4,988	3,489	1,989	1,390	1	600	791
庁舎建設基金		884,533	740,812	631,512	225,712	1	120,651	105,062
リサイクル基金		102,846	94,057	88,683	78,839	1	17,229	61,611
緑丘二丁目地区再開発等促進地区計画に係る公園基金		114,396	114,408	114,410	114,413	1	31,000	83,414
森林環境整備基金		—	3,480	3,875	9,503	1	1,426	8,078
新型コロナウイルス対策基金		—	—	2,917	4,050	1	0	4,051
公共施設等整備基金		—	—	—	400,004	1	0	400,005
駅周辺整備基金		—	—	—	—	1	0	1
東播磨海広域クリーンセンター運営基金		—	—	—	—	100,000	0	100,000
土地開発基金		30,000	30,000	0	—	—	—	—
合計		5,725,846	6,897,928	7,426,041	7,986,809	100,010	796,864	7,289,955

※2市債発行の状況、3市債残高の状況、4基金(普通会計)の状況については、H30～R2は決算額、R3は最終見込額、R4は当初予算額を記載。