



# 令和3年8月実施 高砂市民満足度調査結果 〈概要〉

令和3年度から始まった第5次総合計画の各施策について、初年度の調査を実施しました。これまで実施してきた市民満足度調査から、質問項目等を変更しています。

## 調査の概要

### 【目的】

令和12(2030)年度を目標年度とする「高砂市第5次総合計画」の進捗評価を行い、今後の施策の参考とする基礎資料とします。

### 【調査対象】

高砂市に住む18才以上の方  
(住民基本台帳から無作為抽出した1,000人には、調査票を郵送)

### 【実施方法】

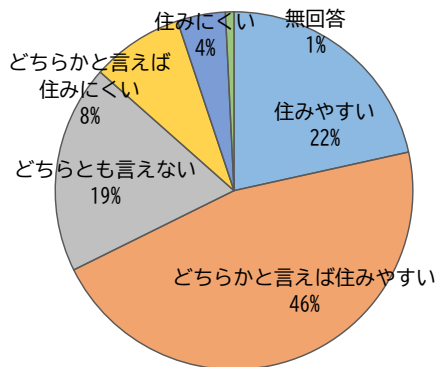
- ・郵送及び回収箱への回答
- ・ホームページ及びアプリからのインターネット回答

【調査期間】 令和3年8月1日(日)～31日(火)

【有効回答数】 780件  
(郵送356件、回収箱34件、インターネット390件)

↑平成25年から始まり、2年に一度行っている調査です。インターネット回答が前回調査(令和元年度実施)の約10倍に増え、合計回答者数が過去最多に。デジタル機器が普及したことに加え、高砂市公式アプリのダウンロード数が17,470件(令和3年9月末)であり、電子申請を利用しやすくなったことが要因と考えられます。

## Q 高砂市は住みやすいですか

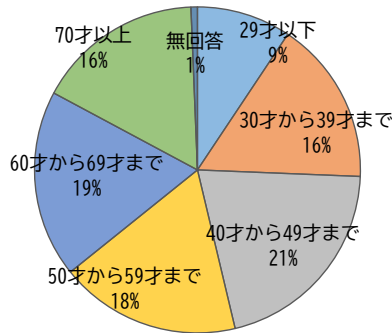


↑前回(令和元年度)調査と比べ、「住みやすい・どちらかと言えば住みやすい」と回答した人が減り(74%→68%△6%)、「どちらとも言えない」と回答した人が増え(11%→19%+8%)しました。

## 問い合わせ

高砂市政策部経営企画室企画課  
電話(079)443-9007

## 回答者の属性(年齢)



←前回調査(令和元年度実施)では60才以上の方が半数でした。今回は、高砂市の30代、40代、50代の回答が増えました。

## Q ここ数年で良くなったと感じますか

良くなったと回答した人から悪くなったと回答した人を引いたものを改善度として順位をつけました。

### 【改善度が悪い評価:悪くなったこと】

- 1位 (移住・定住・関係人口政策)  
地域に魅力を感じるまち
- 2位 (公共交通政策)  
公共交通が暮らしの利便性を向上させるまち
- 3位 (労働政策)  
働きやすい魅力的な職場があるまち

### 【改善度が良い評価:良くなったこと】

- 1位 (公共施設政策)  
社会インフラ(道路・下水道)が整備されたまち
- 2位 (防犯・消防・防災政策)  
災害から市民を守るまち
- 3位 (こども支援政策)  
安心して子どもを生み育てることができるまち

## Q 今の満足度は?

満足・やや満足と回答した人から不満・どちらかと言えば不満と回答した人を引いたものを満足度として順位をつけました。

### 【満足度が悪い評価:満足していないこと】

- 1位 (公共交通政策)  
公共交通が暮らしの利便性を向上させるまち
- 2位 (行財政運営政策)  
適切な行財政運営ができているまち
- 2位 (職員育成政策)  
市民が求める能力を持つ職員が育つまち
- 4位 (移住・定住・関係人口政策)  
地域に魅力を感じるまち

### 【満足度が良い評価:満足していること】

- 1位 (公共施設政策)  
社会インフラ(道路・下水道)が整備されたまち
- 2位 (こども支援政策)  
安心して子どもを生み育てることができるまち

令和3年度  
高砂市民満足度調査

令和3年10月

高砂市

# 調査の概要

## 1 調査の目的

本市では、暮らしイキイキ未来ワクワク笑顔と思いやり育むまち高砂～SDGsで共に夢を描こう～を将来像とした「第5次総合計画」により、計画的に市政運営を進めています。

市施策に対する評価により、第5次高砂市総合計画の進捗評価を行い、今後の施策の参考となる基礎資料とするために実施します。

また、「市に対するイメージ」により市民の総合的な評価を確認するために実施します。

## 2 調査方法

### (1) 調査対象

回答日現在18歳以上で、高砂市にお住まいの方

郵送対象者 令和3年7月1日現在で高砂市内に在住する18歳以上の1,000人  
(住民基本台帳から無作為抽出)

### (2) 実施方法

郵送による調査票の配布・回収(郵送)

各施設(図書館、福祉交流センター)に調査票を設置し回収(回収箱)

市HPからの回答(兵庫県電子申請共同運営システム)

市公式アプリ「たかぎごナビ」からの回答(兵庫県電子申請共同運営システム)

### (3) 調査期間

令和3年8月1日(日)～令和3年8月31日(火)

## 3 回収結果

回収方法	有効回答数	回収率
郵送(発送数1,000人)	356件	35.5%
インターネット	390件	
回収箱	34件	
合計	780件	

## 4 報告書の注意点

・百分率(%)は小数第1位又は第2位を四捨五入して表示しているため、比率の合計が100%にならない場合があります。

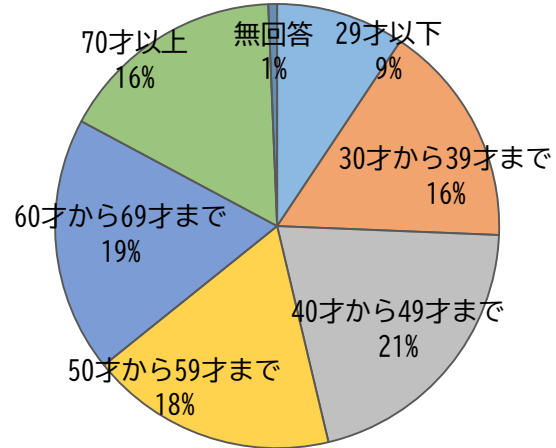
・二重回答や判読不能の回答などは、無効回答とし、回答には含めていません。

# 回答者の属性

問1 ご年齢（記入日現在）

n=780		
1	29才以下	73
2	30才から39才まで	127
3	40才から49才まで	161
4	50才から59才まで	140
5	60才から69才まで	145
6	70才以上	129
	無回答	5
	合計	780

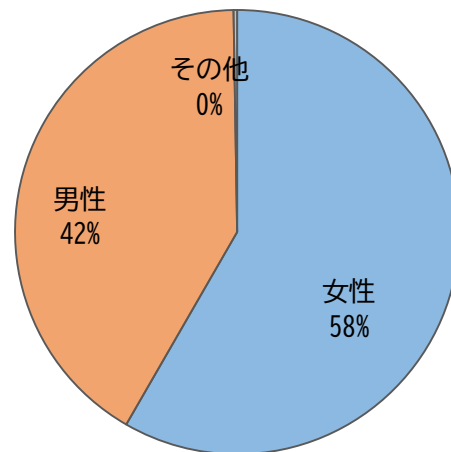
問1 ご年齢（記入日現在）



問2 性別

n=780		
1	女性	452
2	男性	321
3	その他	2
	無回答	5
	合計	780

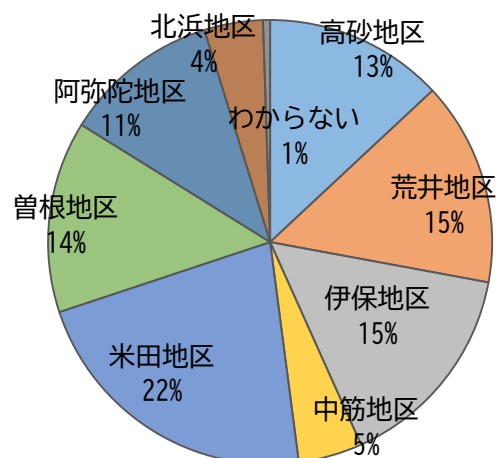
問2 性別



問3 お住まいの地域

n=780		
1	高砂地区	101
2	荒井地区	115
3	伊保地区	119
4	中筋地区	36
5	米田地区	170
6	曾根地区	108
7	阿弥陀地区	88
8	北浜地区	33
9	わからない	4
	無回答	6
	合計	780

問3 お住まいの地域

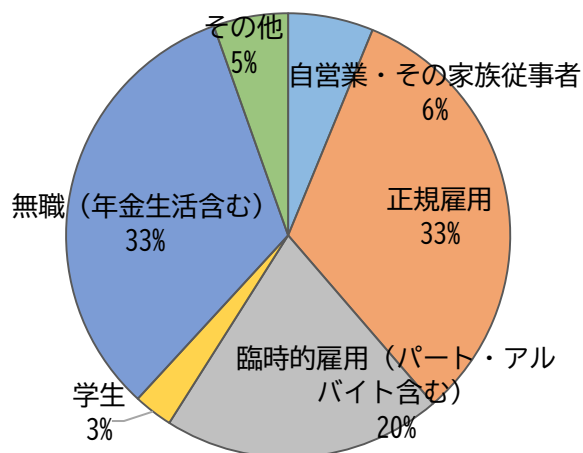


問4 主なご職業

n=780

1	自営業・その家族従事者	48
2	正規雇用	251
3	臨時的雇用（パート・アルバイト含む）	157
4	学生	22
5	無職（年金生活含む）	253
6	その他	42
	無回答	7
	合計	780

問4 主なご職業

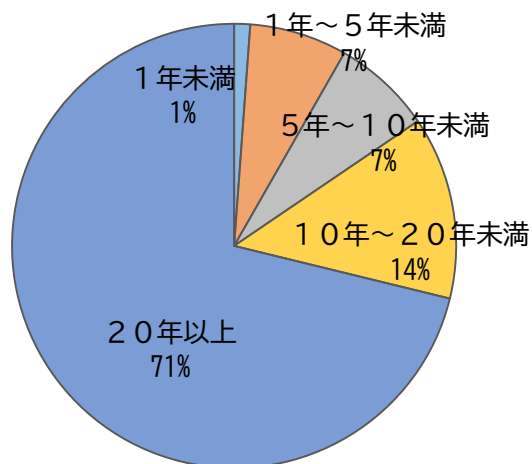


問5 市内での通算居住期間

n=780

1	1年未満	9
2	1年～5年未満	55
3	5年～10年未満	56
4	10年～20年未満	103
5	20年以上	551
	無回答	6
	合計	780

問5 市内での通算居住期間

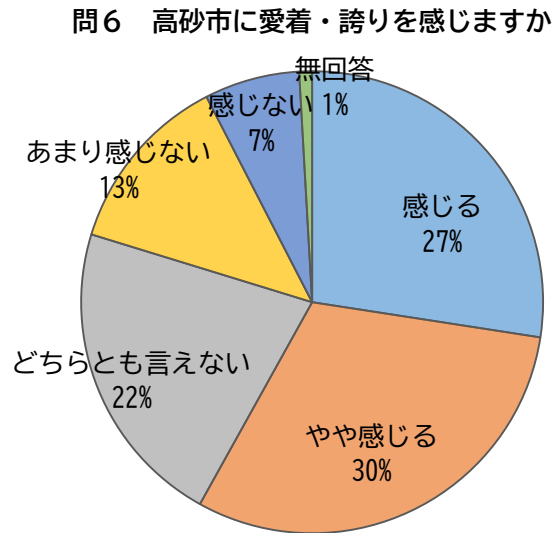


# 調査結果

## 問6 高砂市に愛着・誇りを感じますか

n=780

5	感じる	214
4	やや感じる	239
3	どちらとも言えない	169
2	あまり感じない	99
1	感じない	52
	無回答	7
	合計	780



### 前回調査との違い

#### 令和元（2019）年度

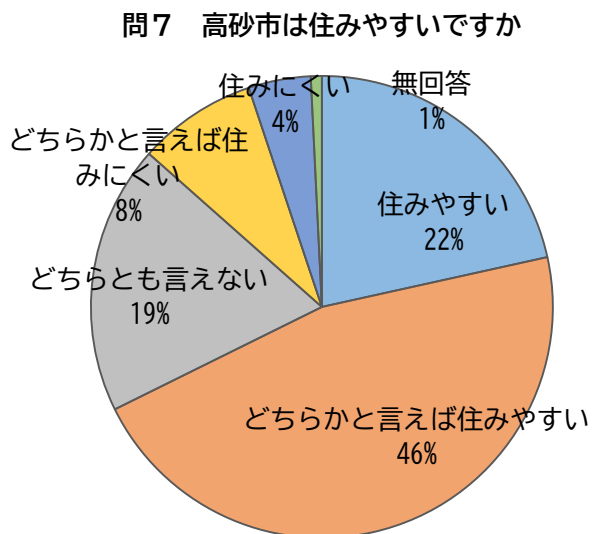
高砂市に「自分のまち」としてどの程度「愛着・親しみ」を持っていますか	回答数	割合
もっている	136	31%
ある程度もっている	204	46%
どちらともいえない	26	6%
あまりもっていない	57	13%
もっていない	16	4%
無回答	6	1%
合計	445	

#### 令和3（2021）年度

高砂市に愛着・誇りを感じますか？	郵送等	割合	電子申請	割合
感じる	105	27%	109	28%
やや感じる	113	29%	126	32%
どちらとも言えない	95	24%	74	19%
あまり感じない	51	13%	48	12%
感じない	20	5%	32	8%
無回答	6	2%	1	0%
合計	390		390	

## 問7 高砂市は住みやすいですか

		n=780
5	住みやすい	168
4	どちらかと言えば住みやすい	360
3	どちらとも言えない	147
2	どちらかと言えば住みにくい	65
1	住みにくい	34
	無回答	6
	合計	780



### 前回調査との違い

令和元（2019）年度

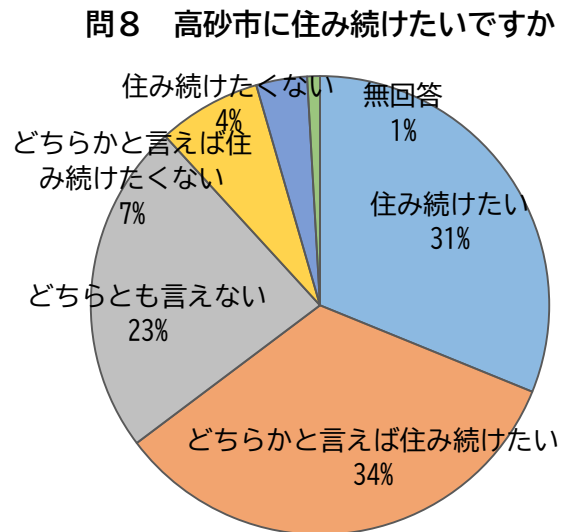
高砂市を住みよいまちだと感じますか。	回答数	割合
住みよい	108	24%
どちらかといえば住みよい	219	49%
どちらともいえない	51	11%
どちらかといえば住みにくい	39	9%
住みにくい	21	5%
無回答	7	2%
合計	445	

令和3（2021）年度

高砂市は住みやすいですか	郵送等	割合	電子申請	割合
住みやすい	90	23%	78	20%
どちらかと言えば住みやすい	190	49%	170	44%
どちらとも言えない	69	18%	78	20%
どちらかと言えば住みにくい	24	6%	41	11%
住みにくい	11	3%	23	6%
無回答	6	2%	0	0%
合計	390		390	

## 問8 高砂市に住み続けたいですか

		n=780
5	住み続けたい	243
4	どちらかと言えば住み続けたい	262
3	どちらとも言えない	183
2	どちらかと言えば住み続けたくない	57
1	住み続けたくない	28
	無回答	7
	合計	780



### 前回調査との違い

#### 令和元（2019）年度

高砂市に今後も住み続けたいと思いますか。	回答数	割合
住み続けたい	175	39%
どちらかといえば住み続けたい	169	38%
どちらともいえない	60	13%
どちらかといえば住み続けたくない	20	4%
住み続けたくない	14	3%
無回答	7	2%
合計	445	

#### 令和3（2021）年度

高砂市に住み続けたいですか	郵送等	割合	電子申請	割合
住み続けたい	127	33%	116	30%
どちらかと言えば住み続けたい	130	33%	132	34%
どちらとも言えない	93	24%	90	23%
どちらかと言えば住み続けたくない	20	5%	37	9%
住み続けたくない	13	3%	15	4%
無回答	7	2%	0	0%
合計	390		390	



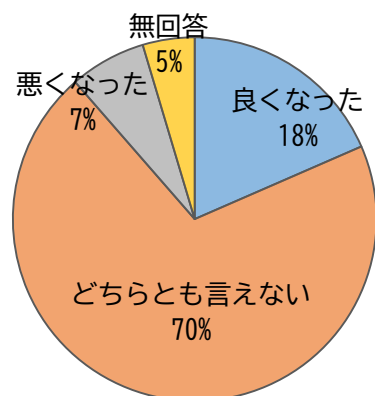
## 第5次総合計画政策・施策別調査結果

### 問9 (こども支援政策) 安心して子どもを産み育てることができるまち

①ここ数年でよくなったと感じますか

n=780		
5	良くなった	144
3	どちらとも言えない	547
1	悪くなった	53
	無回答	36
合計		780

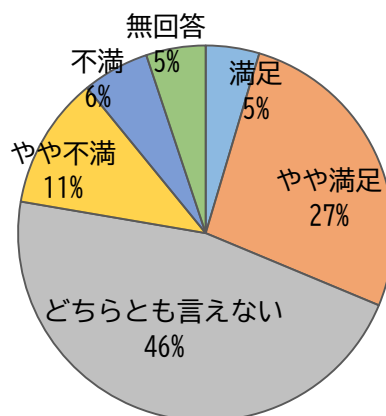
問9 子ども支援政策  
安心して子どもを産み育てることができるまち



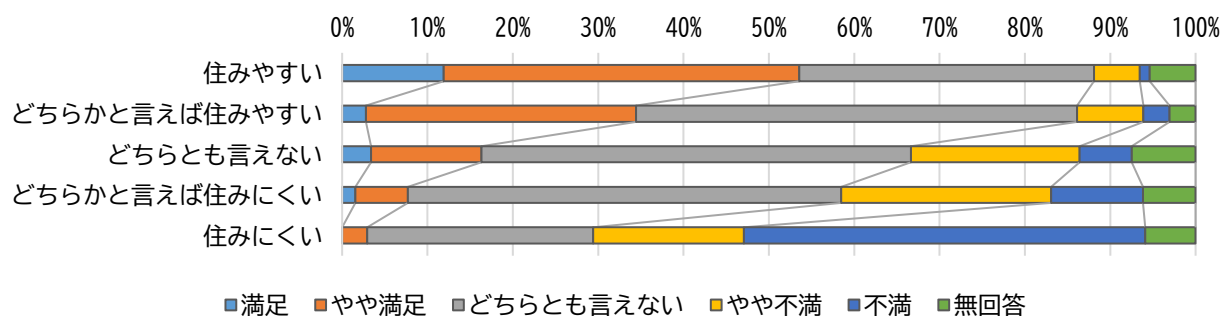
②今の満足度は?

n=780		
5	満足	36
4	やや満足	208
3	どちらとも言えない	362
2	やや不満	89
1	不満	45
	無回答	40
合計		780

問9 子ども支援政策  
安心して子どもを産み育てることができるまち



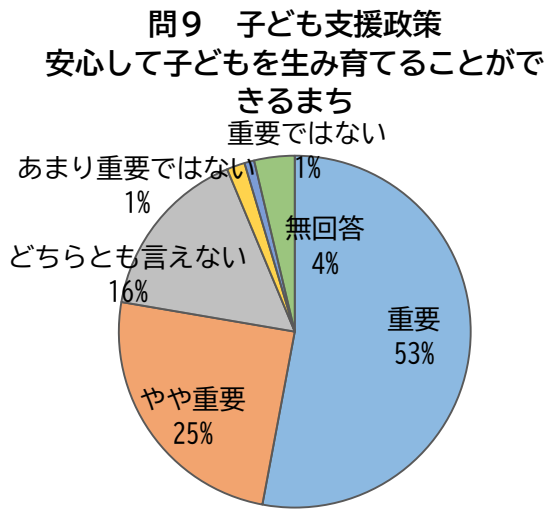
【分析】問7「住みやすさ」についての回答別の満足度



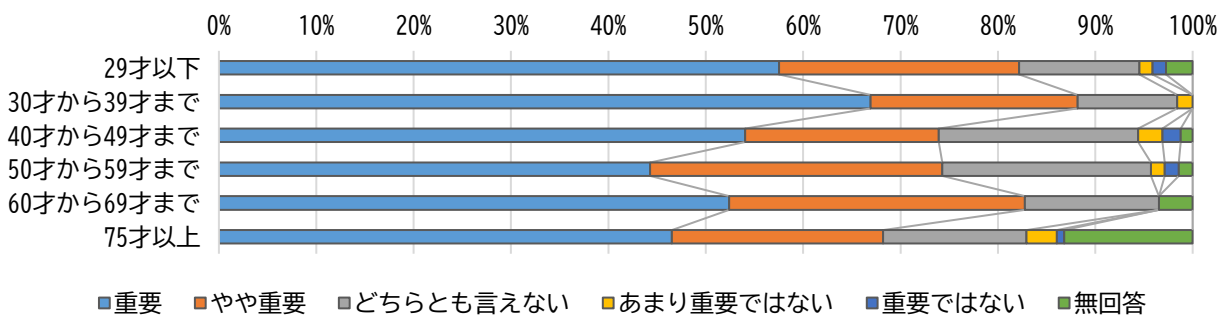
③これからの重要度は？

n=780

5	重要	413
4	やや重要	193
3	どちらとも言えない	125
2	あまり重要ではない	13
1	重要ではない	7
	無回答	29
	合計	780



【分析】問1「年齢」についての回答別の重要度

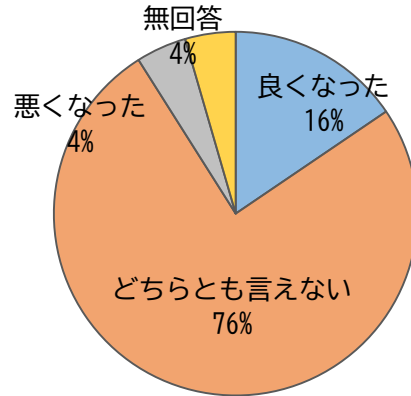


## 問10 (こども支援政策) みんなが子どもの安全と成長を支えるまち

①ここ数年でよくなったと感じますか

		n=780
5	良くなった	121
3	どちらとも言えない	589
1	悪くなった	35
	無回答	35
	合計	780

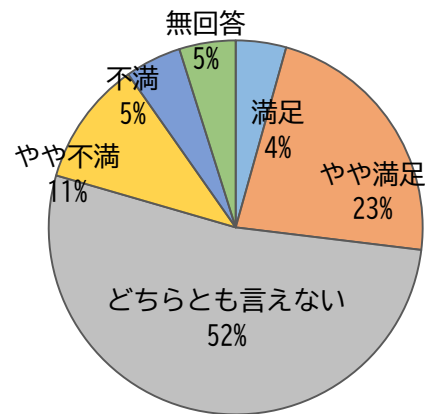
問10 子ども支援政策  
みんなが子どもの安全と成長を支える  
まち



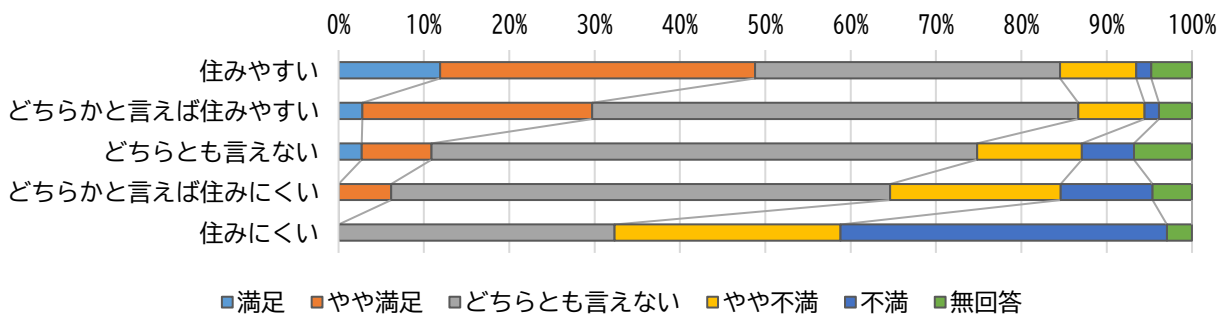
②今の満足度は?

		n=780
5	満足	34
4	やや満足	176
3	どちらとも言えない	410
2	やや不満	84
1	不満	38
	無回答	38
	合計	780

問10 子ども支援政策  
みんなが子どもの安全と成長を支える  
まち

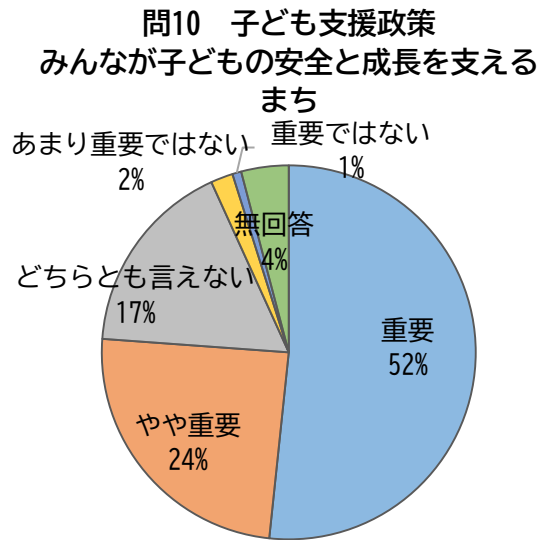


【分析】問7「住みやすさ」についての回答別の満足度

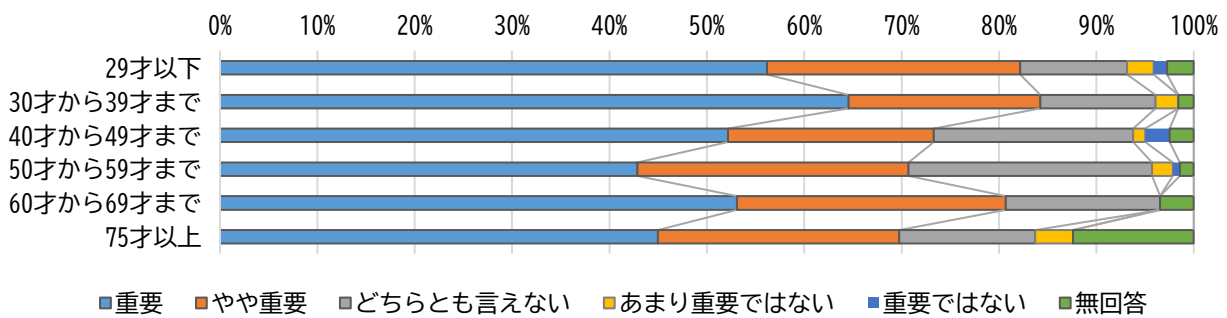


③これからの重要度は？

		n=780
5	重要	403
4	やや重要	191
3	どちらとも言えない	133
2	あまり重要ではない	15
1	重要ではない	6
	無回答	32
	合計	780



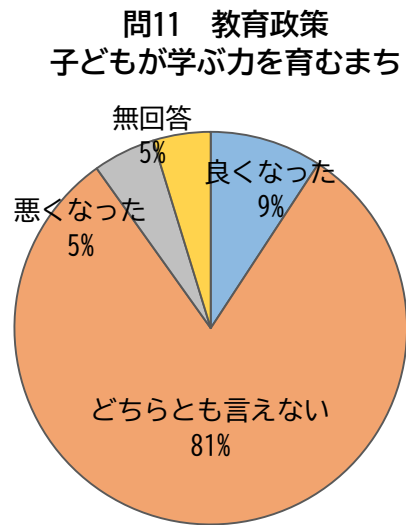
【分析】問1「年齢」についての回答別の重要度



## 問11 (教育政策) 子どもが学ぶ力を育むまち

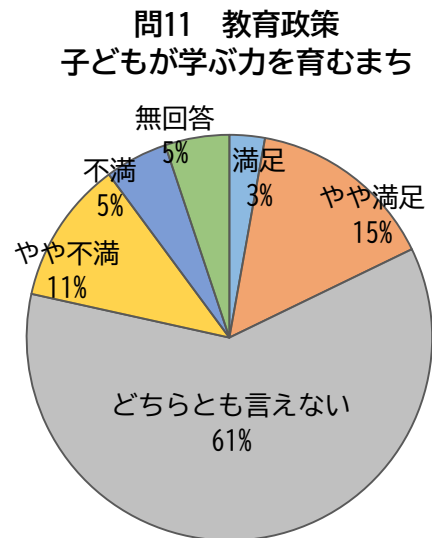
①ここ数年でよくなったと感じますか

		n=780
5	良くなった	72
3	どちらとも言えない	631
1	悪くなった	40
	無回答	37
	合計	780

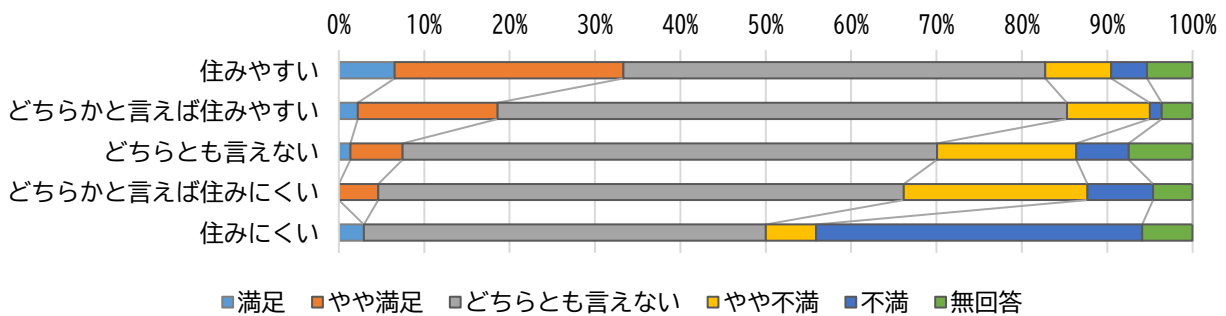


②今の満足度は?

		n=780
5	満足	22
4	やや満足	117
3	どちらとも言えない	473
2	やや不満	89
1	不満	39
	無回答	40
	合計	780



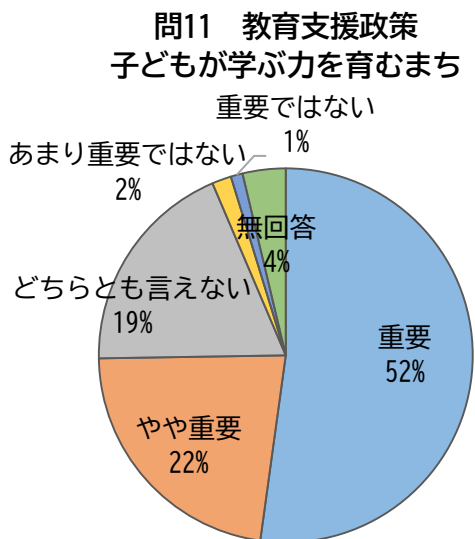
【分析】問7「住みやすさ」についての回答別の満足度



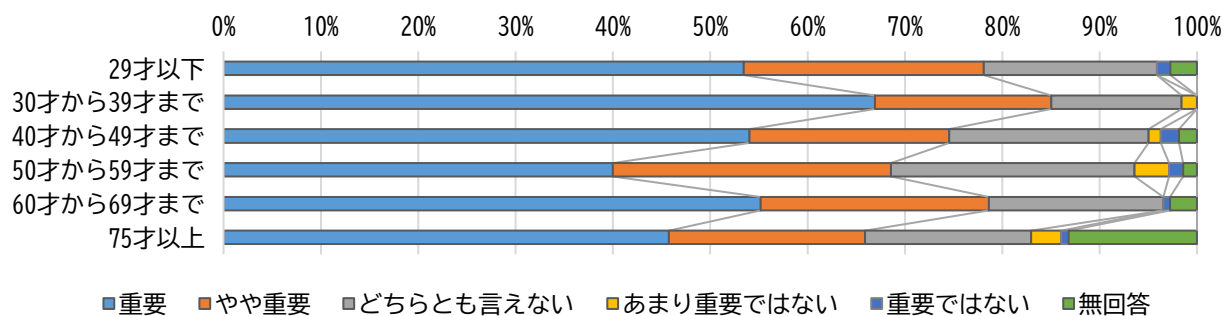
③これからの重要度は？

n=780

5	重要	407
4	やや重要	176
3	どちらとも言えない	147
2	あまり重要ではない	13
1	重要ではない	8
	無回答	29
	合計	780



【分析】問1「年齢」についての回答別の重要度

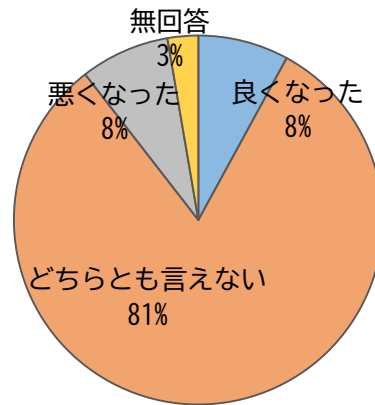


問12 (人権政策) 個人が尊重し合い、安心して平和に暮らすまち

①ここ数年でよくなったと感じますか

		n=780
5	良くなった	62
3	どちらとも言えない	636
1	悪くなった	61
	無回答	21
	合計	780

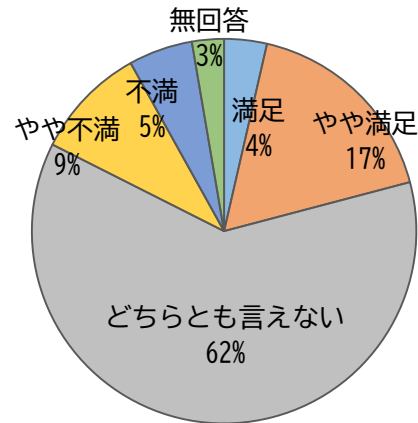
問12 人権政策  
個人が尊重し合い、安心して平和に暮らすまち



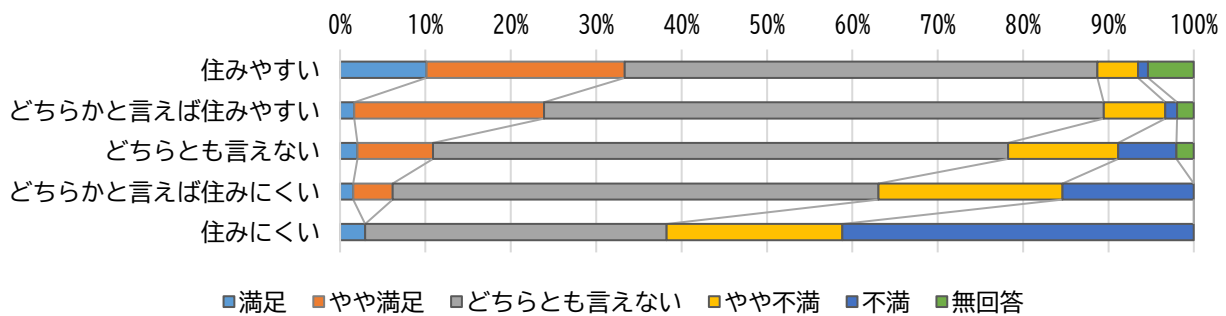
②今の満足度は?

		n=780
5	満足	28
4	やや満足	135
3	どちらとも言えない	480
2	やや不満	74
1	不満	42
	無回答	21
	合計	780

問12 人権政策  
個人が尊重し合い、安心して平和に暮らすまち



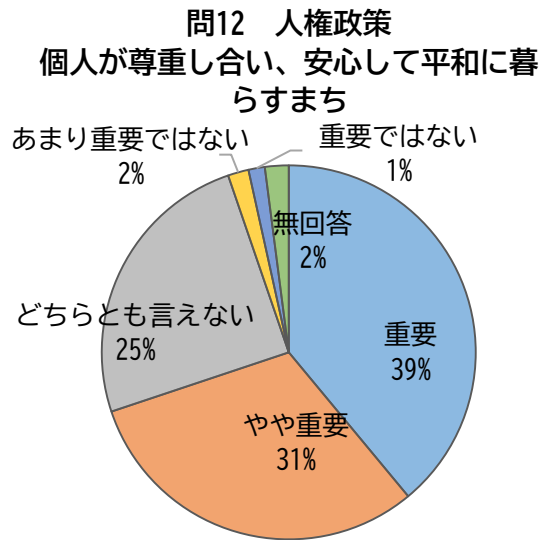
【分析】問7「住みやすさ」についての回答別の満足度



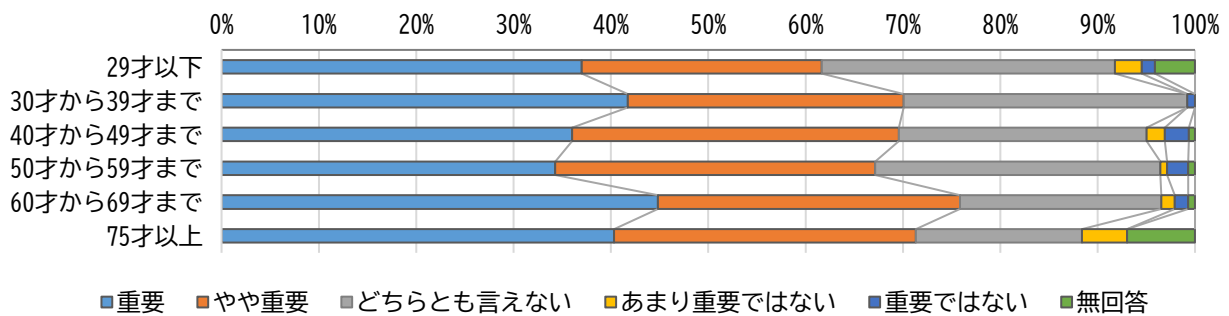
③これからの重要度は？

n=780

5	重要	304
4	やや重要	241
3	どちらとも言えない	194
2	あまり重要ではない	14
1	重要ではない	11
	無回答	16
	合計	780



【分析】問1「年齢」についての回答別の重要度



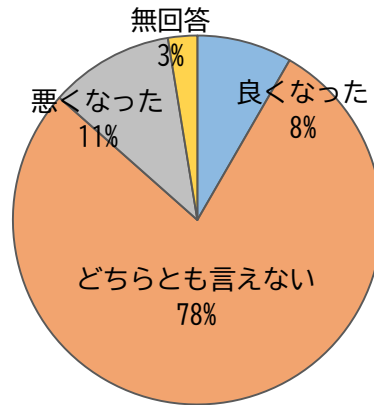


### 問13 (福祉政策) 地域で自立を支え合い、つながり合うまち

①ここ数年でよくなったと感じますか

		n=780
5	良くなった	65
3	どちらとも言えない	610
1	悪くなった	85
	無回答	20
	合計	780

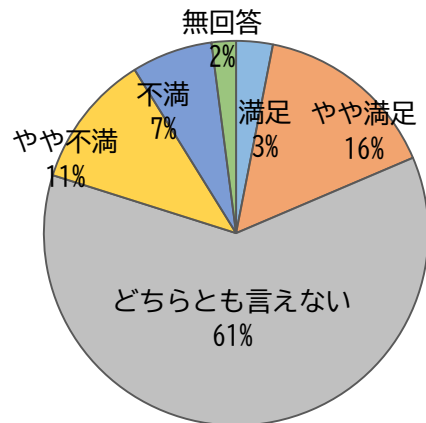
問13 福祉政策  
地域で自立を支え合い、つながり合うまち



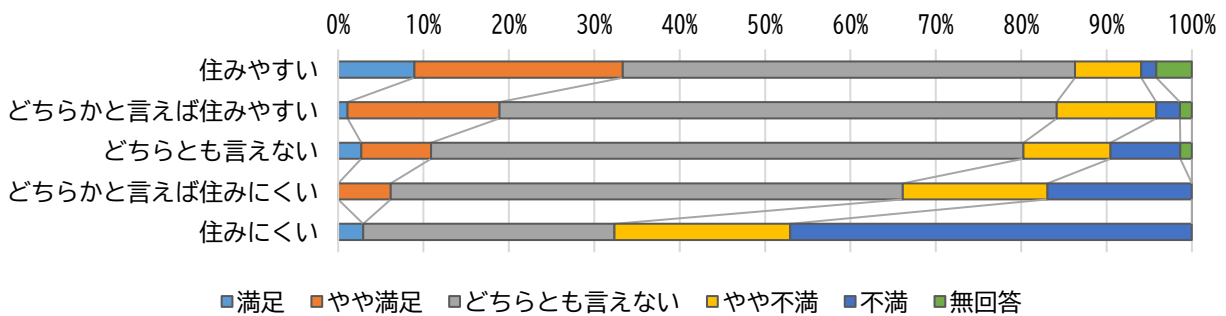
②今の満足度は?

		n=780
5	満足	24
4	やや満足	121
3	どちらとも言えない	478
2	やや不満	88
1	不満	53
	無回答	16
	合計	780

問13 福祉政策  
地域で自立を支え合い、つながり合うまち

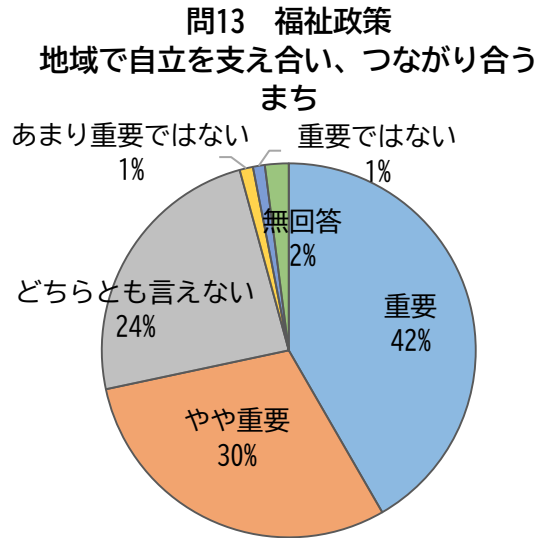


【分析】問7「住みやすさ」についての回答別の満足度

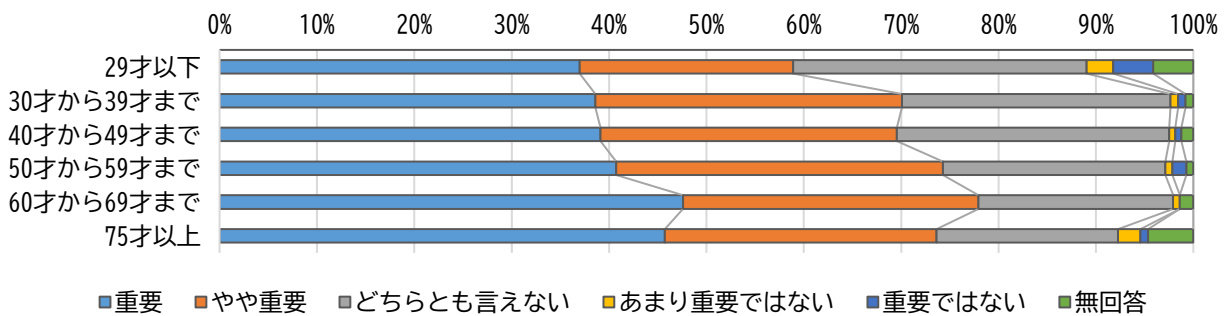


③これからの重要度は？

		n=780
5	重要	325
4	やや重要	234
3	どちらとも言えない	188
2	あまり重要ではない	9
1	重要ではない	8
	無回答	16
	合計	780



【分析】問1「年齢」についての回答別の重要度

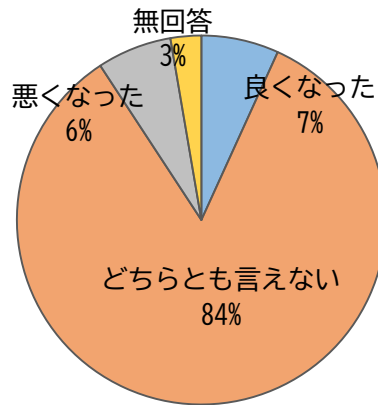


## 問14 (福祉政策) 障がいがあるあっても安心して生活できるまち

①ここ数年でよくなったと感じますか

		n=780
5	良くなった	53
3	どちらとも言えない	655
1	悪くなった	51
	無回答	21
	合計	780

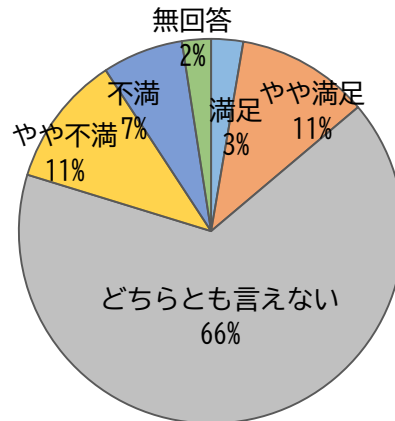
問14 福祉政策  
障がいがあっても安心して生活できる  
まち



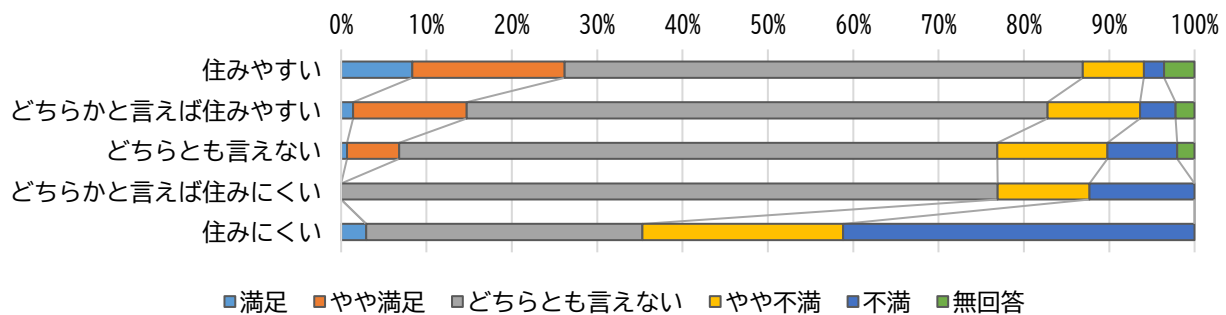
②今の満足度は?

		n=780
5	満足	21
4	やや満足	87
3	どちらとも言えない	514
2	やや不満	86
1	不満	53
	無回答	19
	合計	780

問14 福祉政策  
障がいがあっても安心して生活できる  
まち



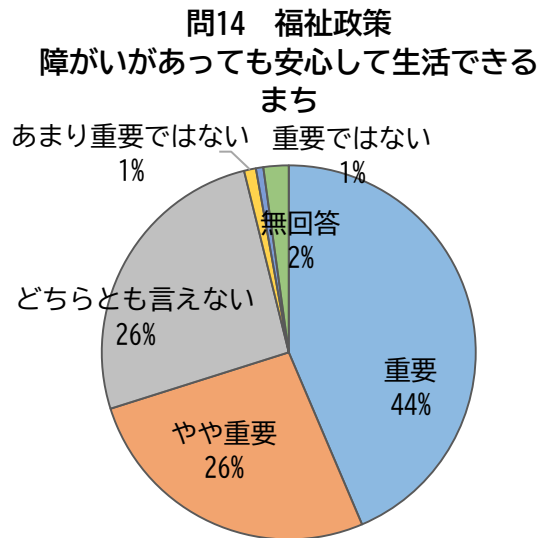
【分析】問7「住みやすさ」についての回答別の満足度



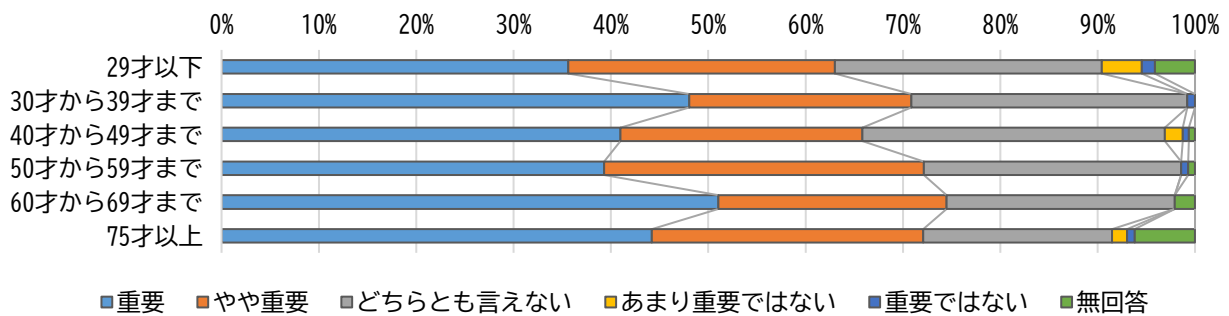
③これからの重要度は？

n=780

5	重要	340
4	やや重要	207
3	どちらとも言えない	203
2	あまり重要ではない	8
1	重要ではない	5
	無回答	17
	合計	780



【分析】問1「年齢」についての回答別の重要度

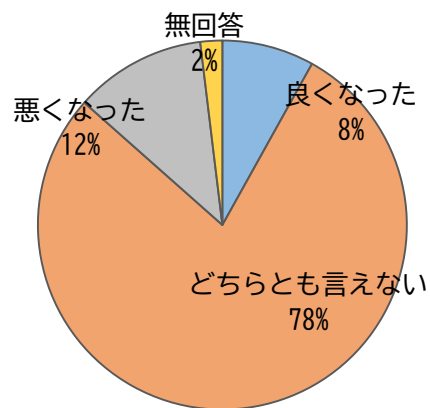


## 問15 (福祉政策) 高齢者になったときも安心して生活できるまち

①ここ数年でよくなったと感じますか

		n=780
5	良くなった	63
3	どちらとも言えない	612
1	悪くなった	90
	無回答	15
	合計	780

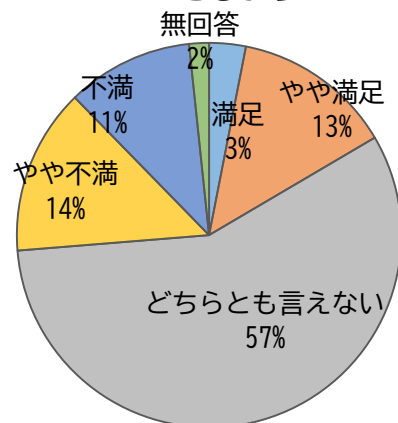
問15 福祉政策  
高齢者になったときも安心して生活できるまち



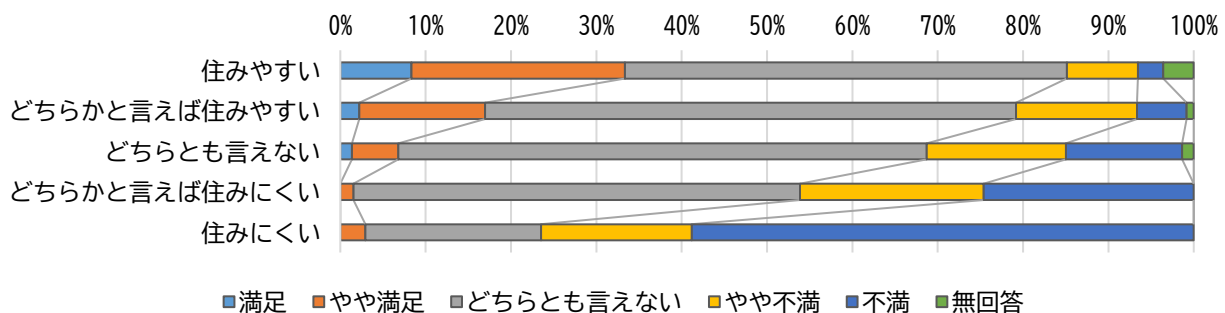
②今の満足度は?

		n=780
5	満足	24
4	やや満足	105
3	どちらとも言えない	446
2	やや不満	109
1	不満	83
	無回答	13
	合計	780

問15 福祉政策  
高齢者になったときも安心して生活できるまち



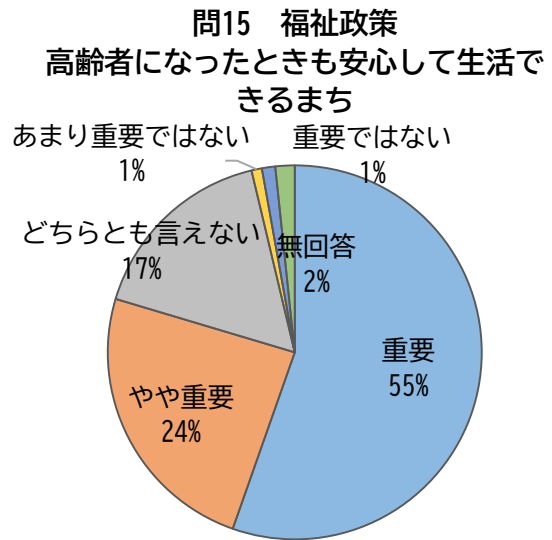
【分析】問7「住みやすさ」についての回答別の満足度



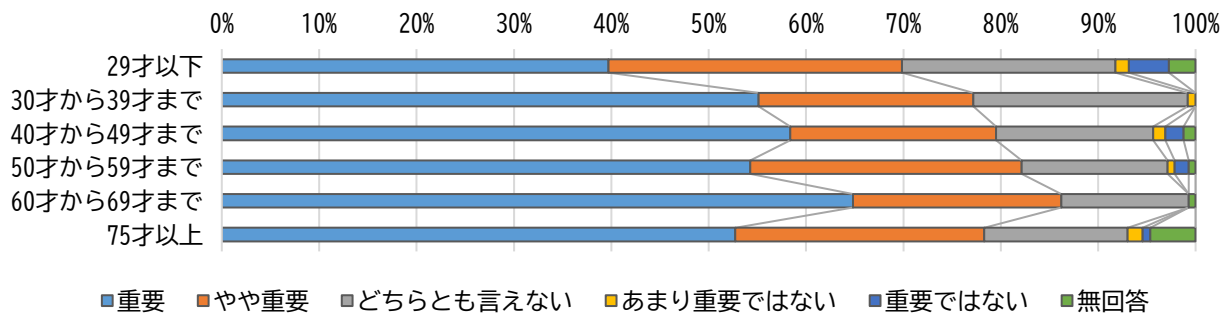
③これからの重要度は？

n=780

5	重要	432
4	やや重要	189
3	どちらとも言えない	130
2	あまり重要ではない	7
1	重要ではない	9
	無回答	13
	合計	780



【分析】問1「年齢」についての回答別の重要度

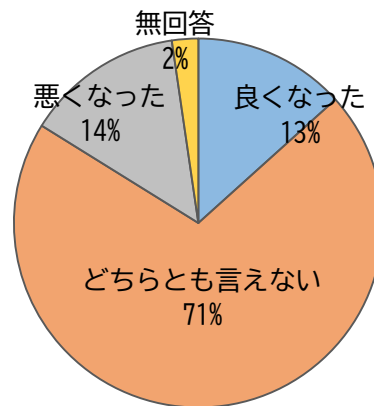


## 問16 (健康・医療政策) 健康に過ごしやすいまち

①ここ数年でよくなったと感じますか

		n=780
5	良くなった	104
3	どちらとも言えない	550
1	悪くなった	108
	無回答	18
	合計	780

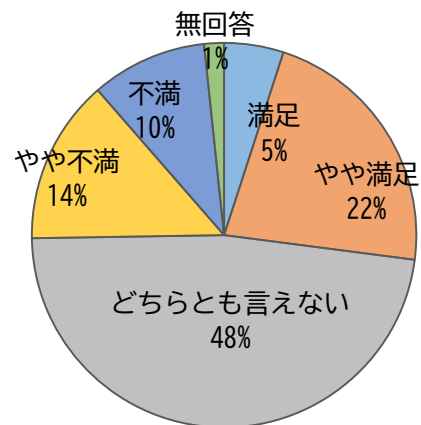
問16 健康・医療政策  
健康に過ごしやすいまち



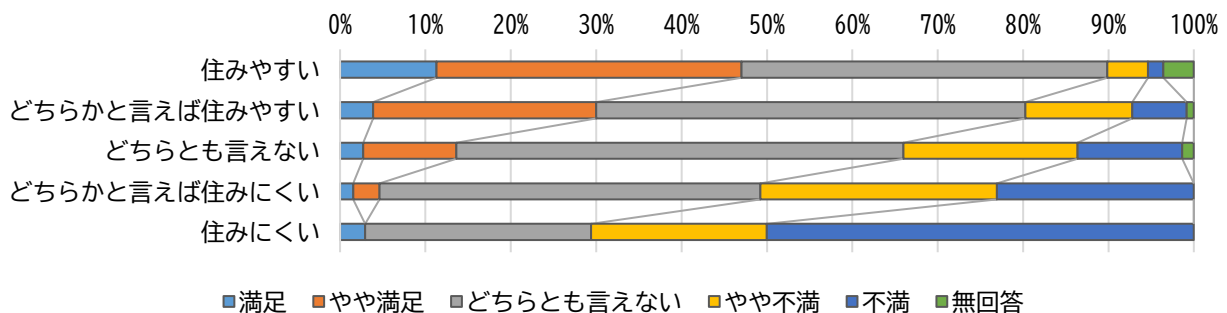
②今の満足度は?

		n=780
5	満足	39
4	やや満足	172
3	どちらとも言えない	372
2	やや不満	108
1	不満	76
	無回答	13
	合計	780

問16 健康・医療政策  
健康に過ごしやすいまち



【分析】問7「住みやすさ」についての回答別の満足度

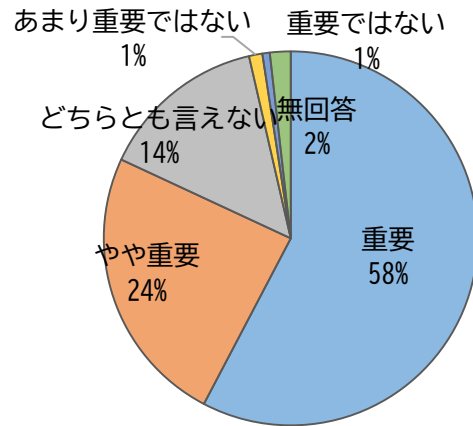


③これからの重要度は？

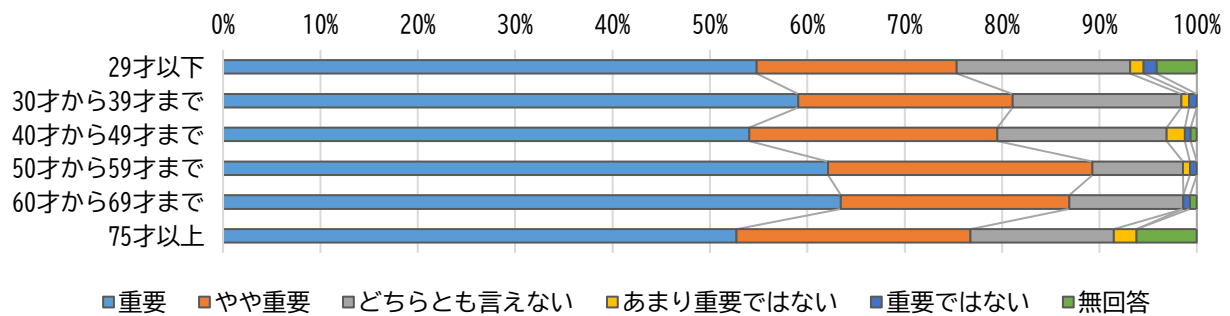
n=780

5	重要	450
4	やや重要	189
3	どちらとも言えない	113
2	あまり重要ではない	9
1	重要ではない	5
	無回答	14
	合計	780

問16 健康・医療政策  
健康に過ごしやすいまち



【分析】問1 「年齢」についての回答別の重要度



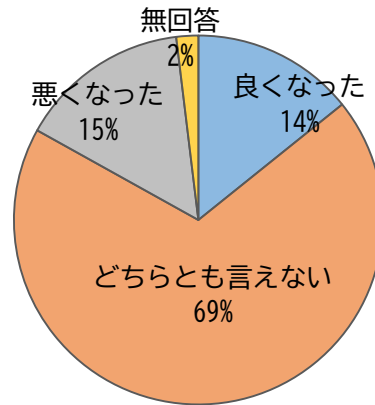


## 問17 (健康・医療政策) 医療サービスを安心して受けられるまち

①ここ数年でよくなったと感じますか

		n=780
5	良くなった	111
3	どちらとも言えない	537
1	悪くなった	117
	無回答	15
	合計	780

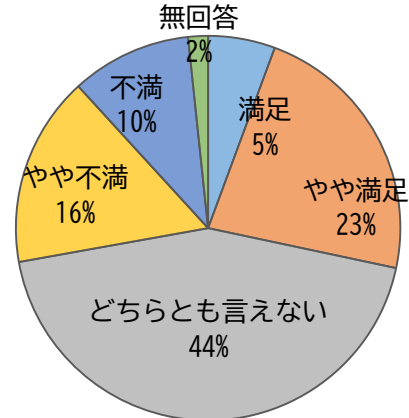
問17 健康・医療政策  
医療サービスを安心して受けられるまち



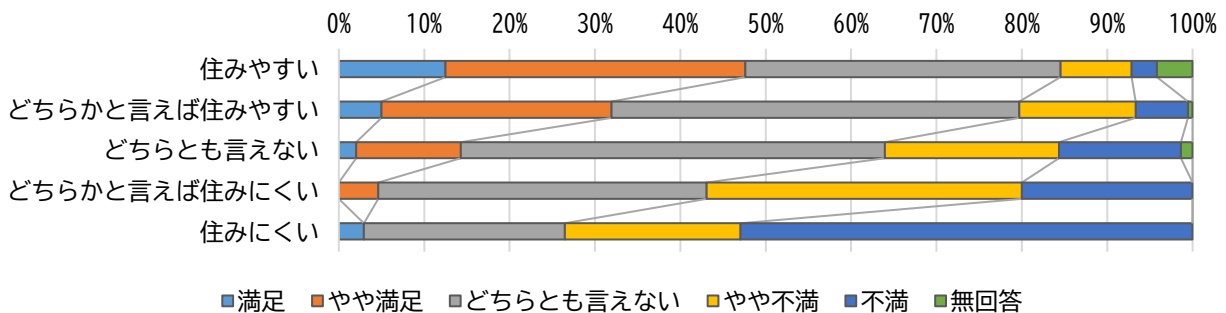
②今の満足度は?

		n=780
5	満足	44
4	やや満足	177
3	どちらとも言えない	342
2	やや不満	125
1	不満	79
	無回答	13
	合計	780

問17 健康・医療政策  
医療サービスを安心して受けられるまち



【分析】問7「住みやすさ」についての回答別の満足度

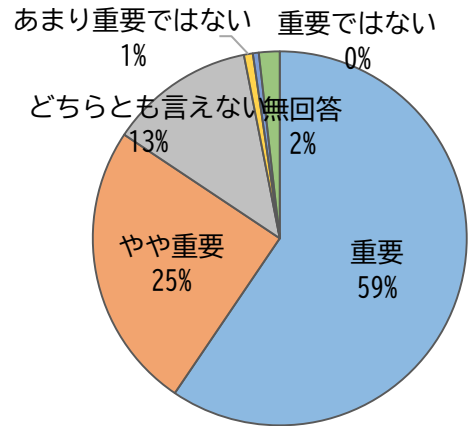


③これからの重要度は？

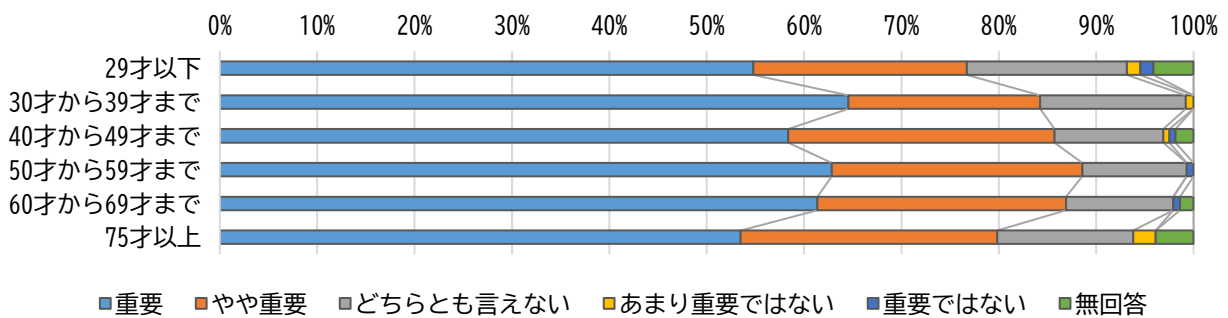
n=780

5	重要	464
4	やや重要	194
3	どちらとも言えない	98
2	あまり重要ではない	6
1	重要ではない	4
	無回答	14
	合計	780

問17 健康・医療政策  
医療サービスを安心して受けられるま  
ち



【分析】問1「年齢」についての回答別の重要度

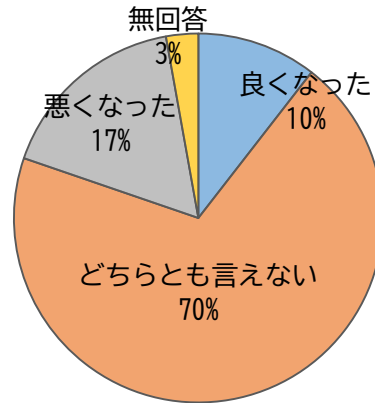


## 問18 (まちづくり政策) 暮らしに良好な住環境のまち

①ここ数年でよくなったと感じますか

		n=780
5	良くなった	82
3	どちらとも言えない	544
1	悪くなった	132
	無回答	22
	合計	780

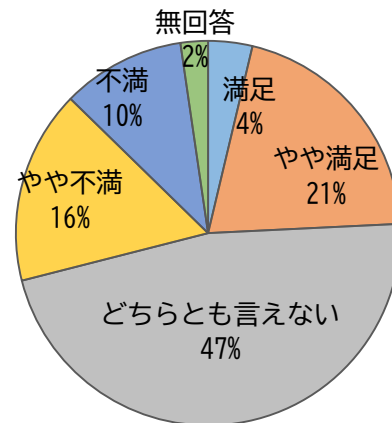
問18 まちづくり政策  
暮らしに良好な住環境のまち



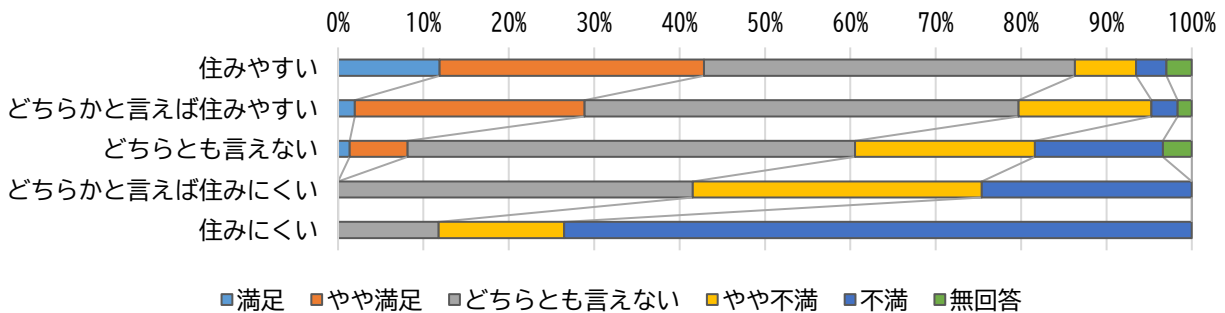
②今の満足度は?

		n=780
5	満足	29
4	やや満足	160
3	どちらとも言えない	365
2	やや不満	127
1	不満	81
	無回答	18
	合計	780

問18 まちづくり政策  
暮らしに良好な住環境のまち



【分析】問7「住みやすさ」についての回答別の満足度

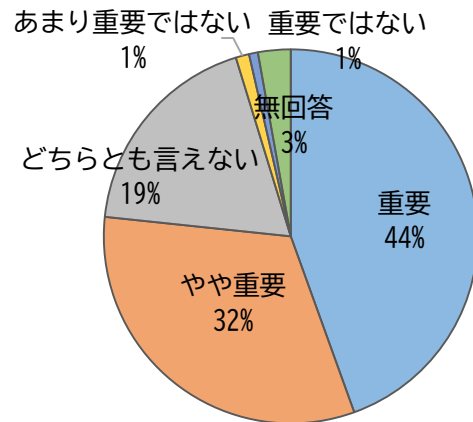


③これからの重要度は？

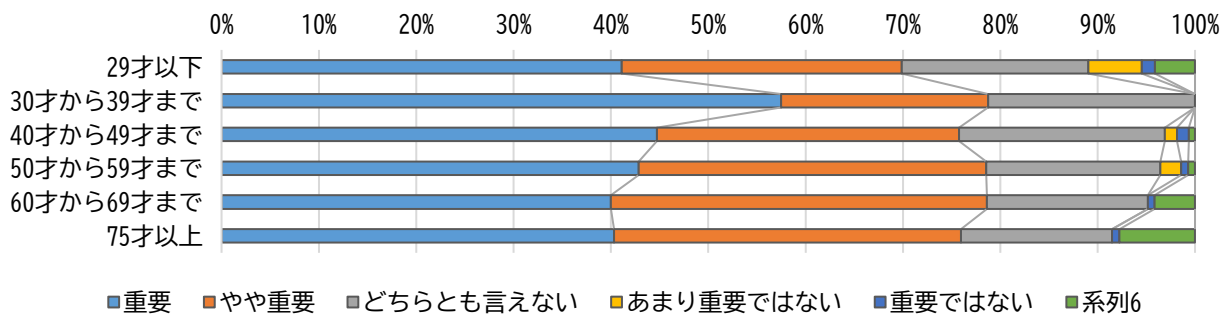
n=780

5	重要	347
4	やや重要	251
3	どちらとも言えない	145
2	あまり重要ではない	9
1	重要ではない	6
	無回答	22
	合計	780

問18 まちづくり政策  
暮らしに良好な住環境のまち



【分析】問1「年齢」についての回答別の重要度

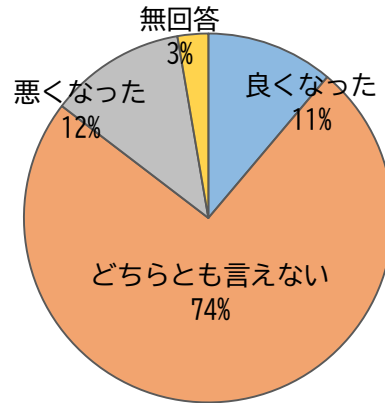


## 問19 (まちづくり政策) まちなみ景観に配慮したまち

①ここ数年でよくなったと感じますか

		n=780
5	良くなった	87
3	どちらとも言えない	579
1	悪くなった	93
	無回答	21
	合計	780

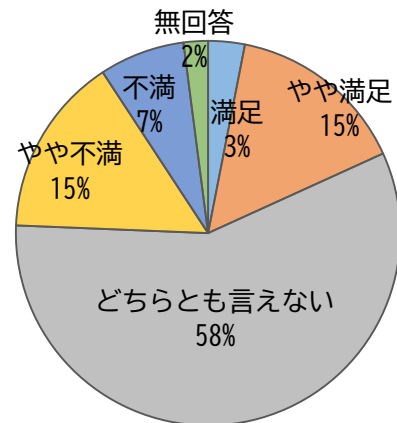
問19 まちづくり政策  
まちなみ景観に配慮したまち



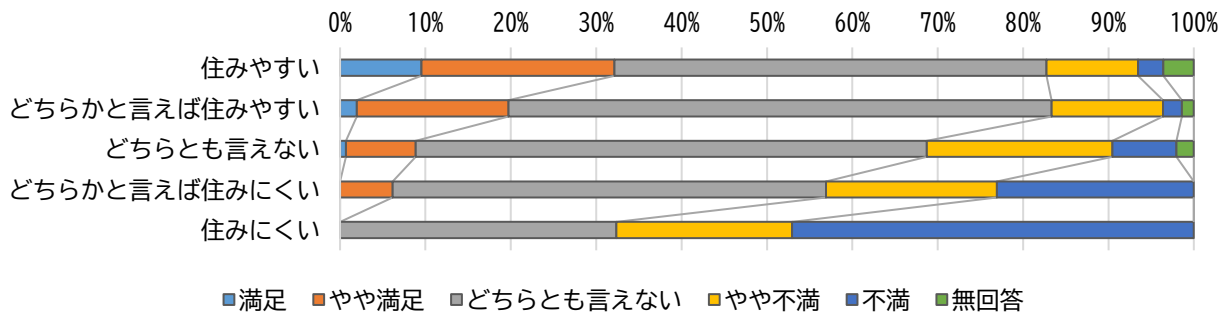
②今の満足度は?

		n=780
5	満足	24
4	やや満足	118
3	どちらとも言えない	448
2	やや不満	118
1	不満	56
	無回答	16
	合計	780

問19 まちづくり政策  
まちなみ景観に配慮したまち



【分析】問7「住みやすさ」についての回答別の満足度

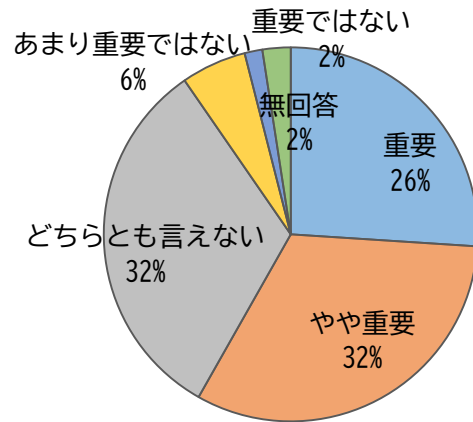


③これからの重要度は？

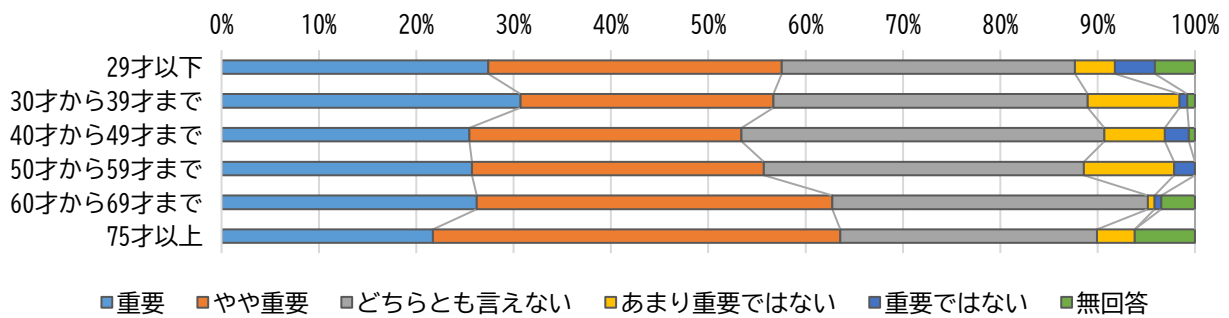
n=780

5	重要	203
4	やや重要	251
3	どちらとも言えない	251
2	あまり重要ではない	44
1	重要ではない	12
	無回答	19
	合計	780

問19 まちづくり政策  
まちなみ景観に配慮したまち



【分析】問1「年齢」についての回答別の重要度

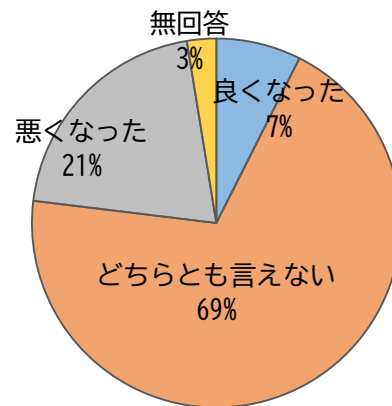


## 問20 (公共交通政策) 公共交通が暮らしの利便性を向上させるまち

①ここ数年でよくなったと感じますか

		n=780
5	良くなった	58
3	どちらとも言えない	542
1	悪くなった	160
	無回答	20
	合計	780

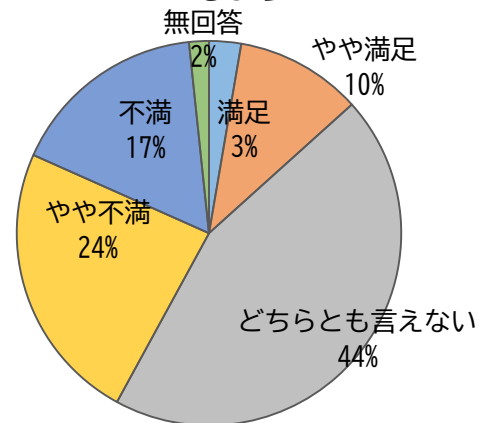
問20 公共交通政策  
公共交通が暮らしの利便性を向上させるまち



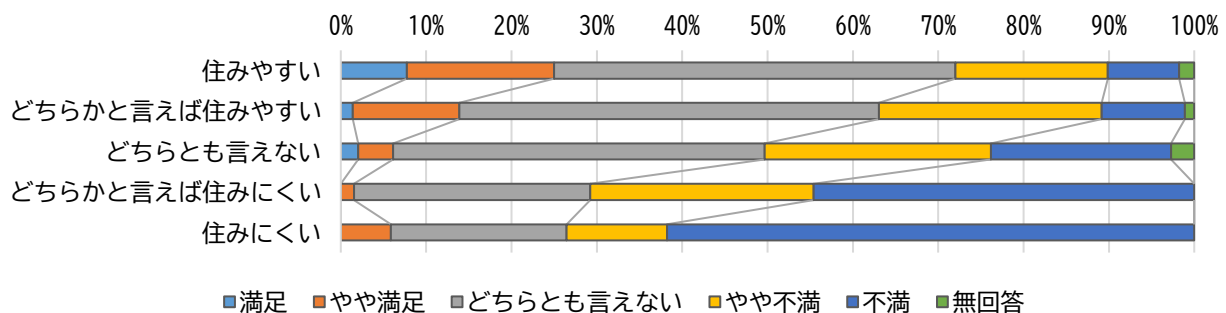
②今の満足度は?

		n=780
5	満足	21
4	やや満足	83
3	どちらとも言えない	348
2	やや不満	185
1	不満	130
	無回答	13
	合計	780

問20 公共交通政策  
公共交通が暮らしの利便性を向上させるまち



【分析】問7「住みやすさ」についての回答別の満足度

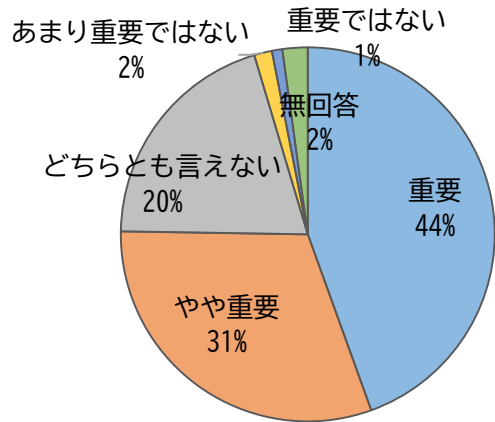


③これからの重要度は？

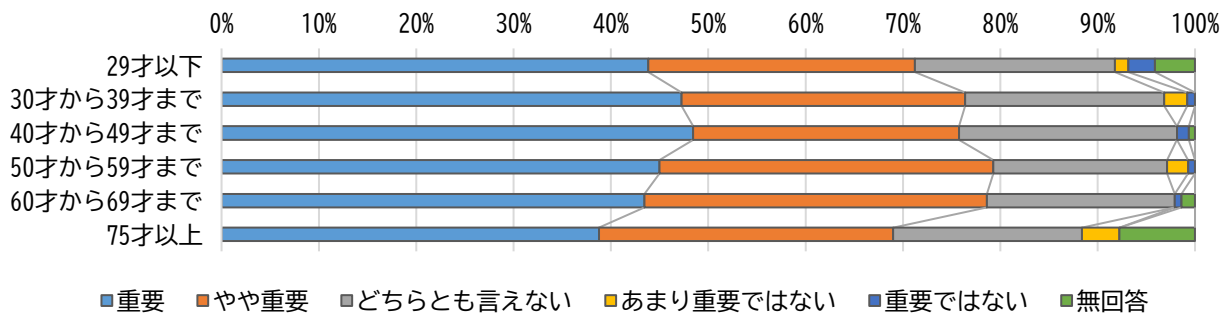
n=780

5	重要	347
4	やや重要	240
3	どちらとも言えない	157
2	あまり重要ではない	12
1	重要ではない	7
	無回答	17
	合計	780

問20 公共交通政策  
公共交通が暮らしの利便性を向上させるまち



【分析】問1「年齢」についての回答別の重要度



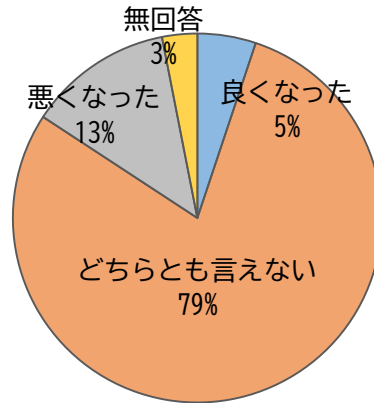


## 問21 (産業政策) 資源を活かした特色ある産業があるまち

①ここ数年でよくなったと感じますか

		n=780
5	良くなった	40
3	どちらとも言えない	617
1	悪くなった	99
	無回答	24
	合計	780

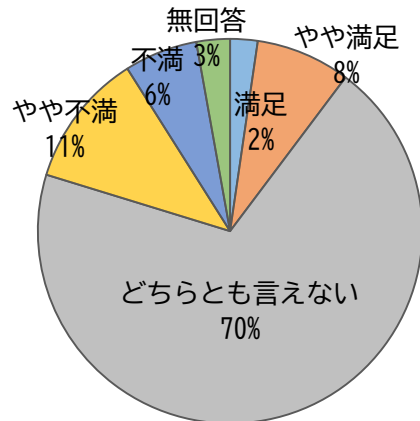
問21 産業政策  
資源を活かした特色ある産業があるまち



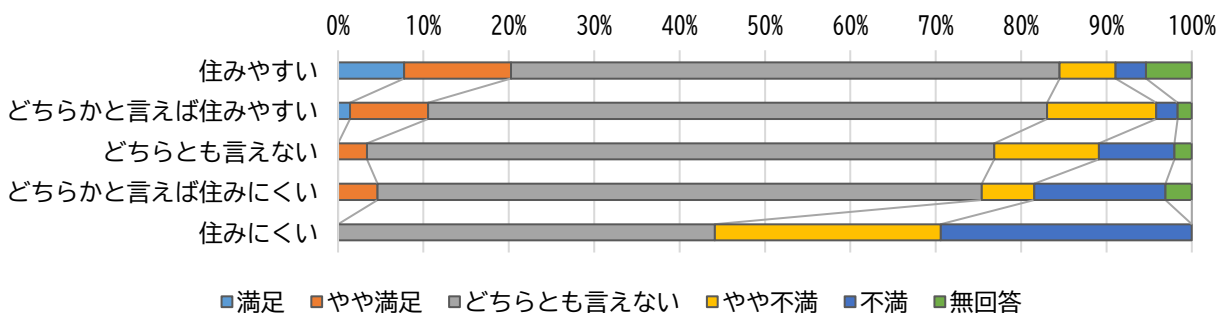
②今の満足度は?

		n=780
5	満足	18
4	やや満足	62
3	どちらとも言えない	542
2	やや不満	88
1	不満	48
	無回答	22
	合計	780

問21 産業政策  
資源を活かした特色ある産業があるまち



【分析】問7「住みやすさ」についての回答別の満足度

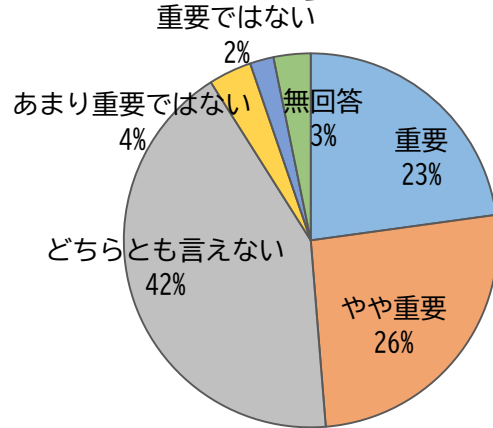


③これからの重要度は？

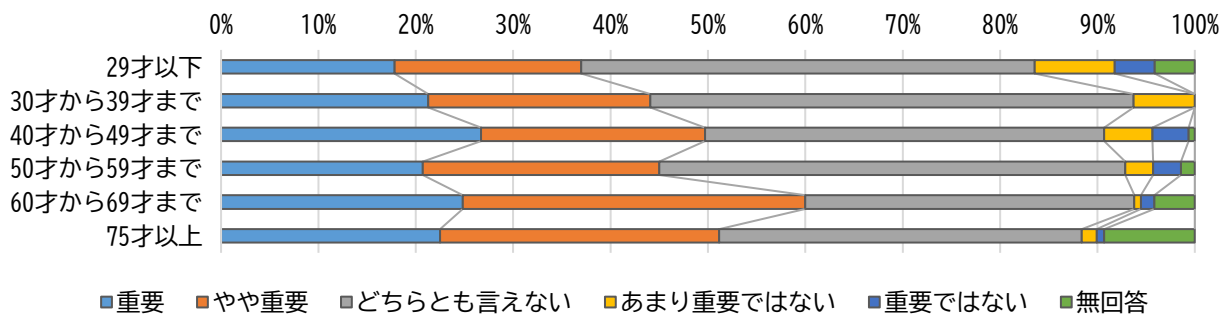
n=780

5	重要	178
4	やや重要	202
3	どちらとも言えない	330
2	あまり重要ではない	29
1	重要ではない	16
	無回答	25
	合計	780

問21 産業政策  
資源を活かした特色ある産業があるまち



【分析】問1「年齢」についての回答別の重要度

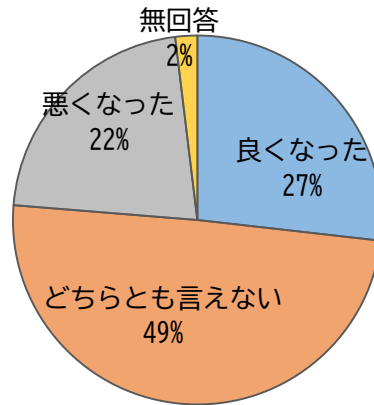


## 問22 (産業政策) 毎日の生活を支える買い物ができるまち

①ここ数年でよくなったと感じますか

		n=780
5	良くなった	209
3	どちらとも言えない	386
1	悪くなった	170
	無回答	15
	合計	780

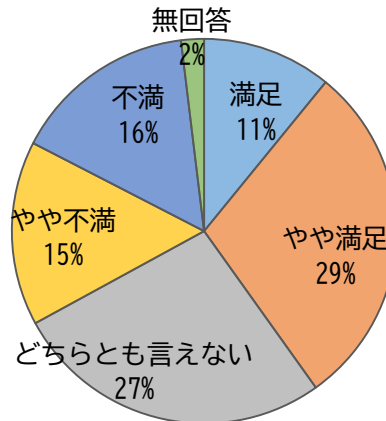
問22 産業政策  
毎日の生活を支える買い物ができるまち



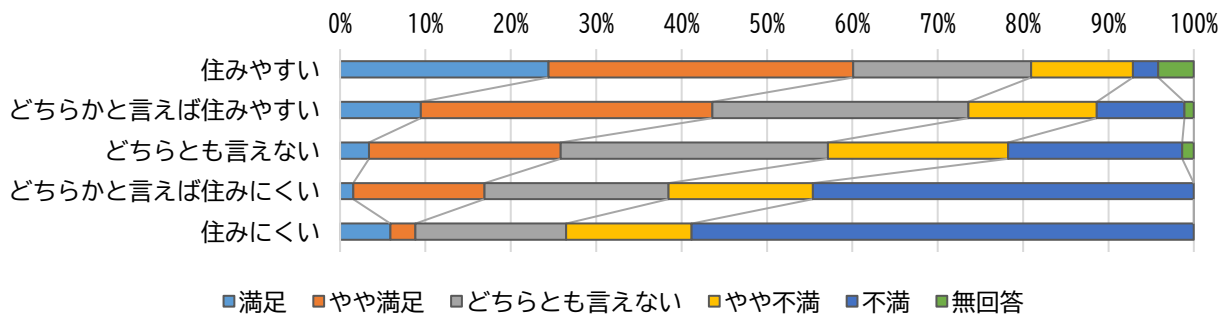
②今の満足度は?

		n=780
5	満足	85
4	やや満足	228
3	どちらとも言えない	210
2	やや不満	121
1	不満	121
	無回答	15
	合計	780

問22 産業政策  
毎日の生活を支える買い物ができるまち

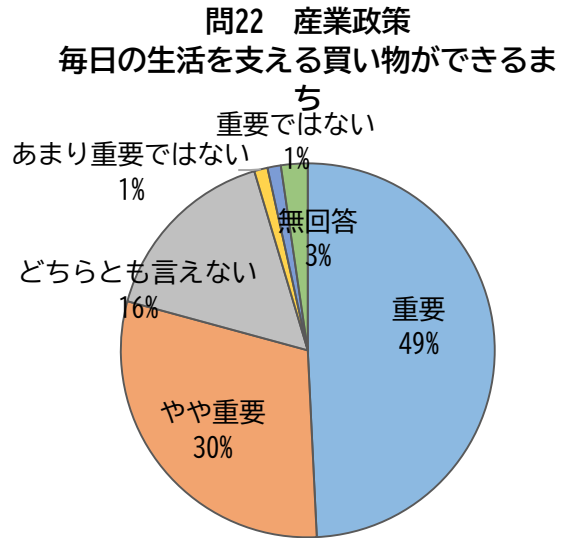


【分析】問7「住みやすさ」についての回答別の満足度

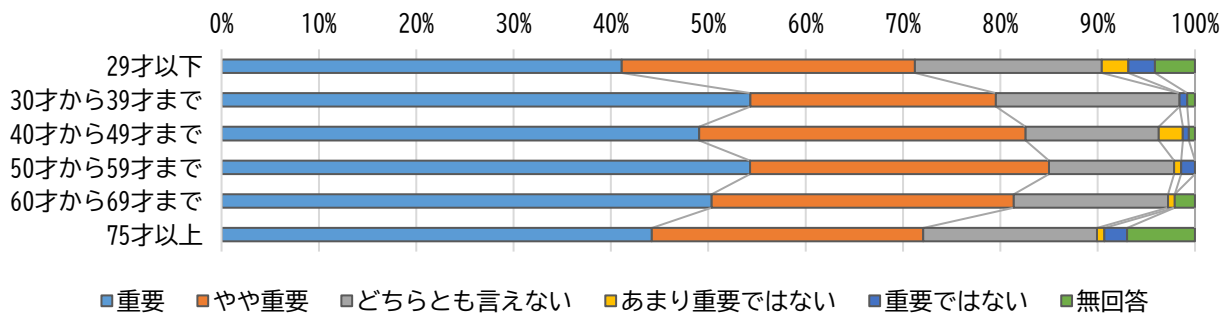


③これからの重要度は？

		n=780
5	重要	384
4	やや重要	234
3	どちらとも言えない	126
2	あまり重要ではない	9
1	重要ではない	9
	無回答	18
	合計	780



【分析】問1「年齢」についての回答別の重要度

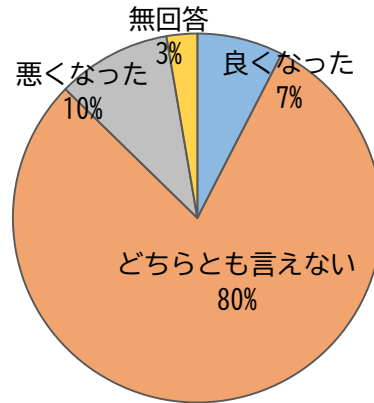


## 問23 (環境政策) 環境にやさしい暮らしがあるまち

①ここ数年でよくなったと感じますか

		n=780
5	良くなった	59
3	どちらとも言えない	622
1	悪くなった	78
	無回答	21
	合計	780

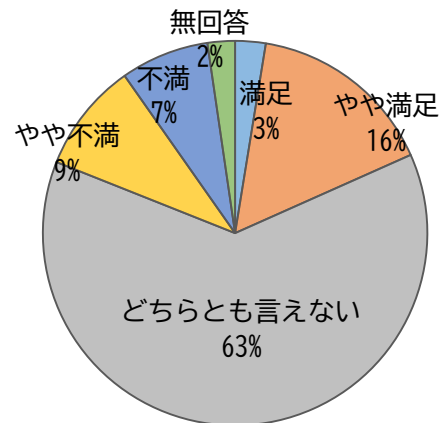
問23 環境政策  
環境にやさしい暮らしがあるまち



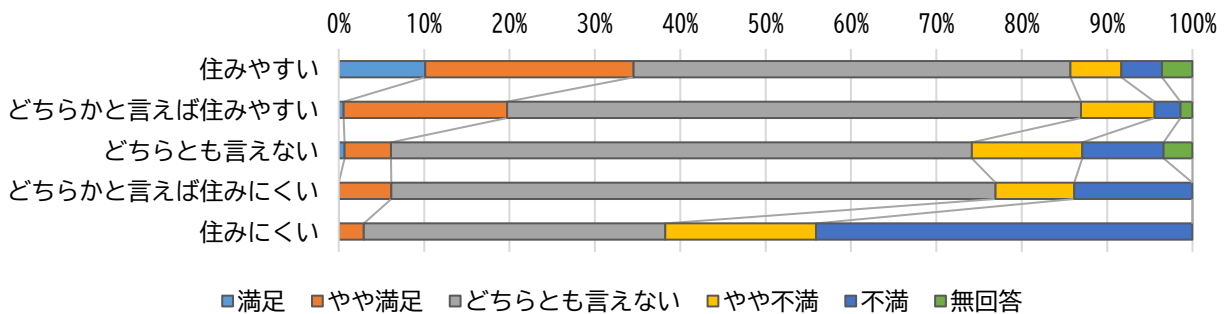
②今の満足度は?

		n=780
5	満足	20
4	やや満足	123
3	どちらとも言えない	489
2	やや不満	72
1	不満	58
	無回答	18
	合計	780

問23 環境政策  
環境にやさしい暮らしがあるまち



【分析】問7「住みやすさ」についての回答別の満足度

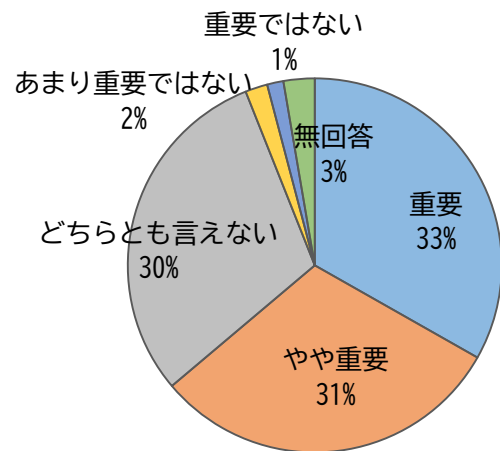


③これからの重要度は？

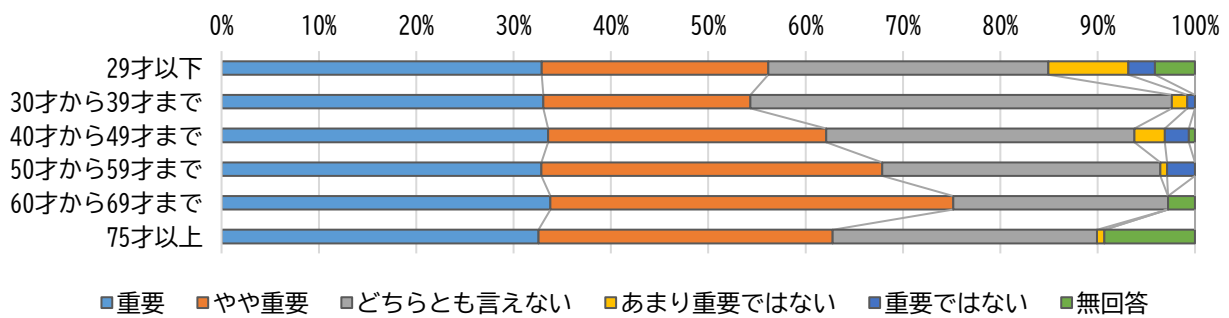
n=780

5	重要	259
4	やや重要	239
3	どちらとも言えない	235
2	あまり重要ではない	15
1	重要ではない	11
	無回答	21
	合計	780

問23 環境政策  
環境にやさしい暮らしがあるまち



【分析】問1「年齢」についての回答別の重要度

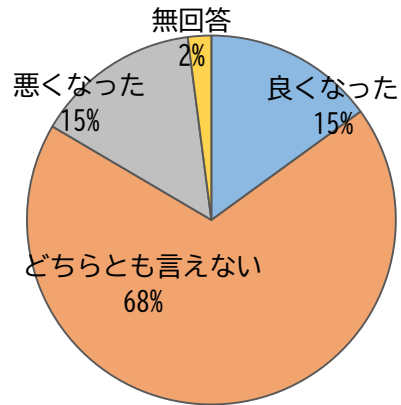


## 問24 (環境政策) 緑、水辺、公園など自然が豊かなまち

①ここ数年でよくなったと感じますか

		n=780
5	良くなった	117
3	どちらとも言えない	534
1	悪くなった	113
	無回答	16
	合計	780

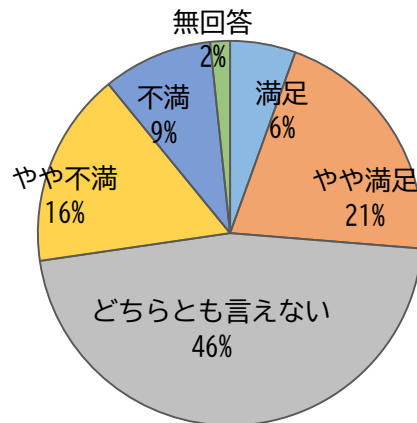
問24 環境政策  
緑、水辺、公園など自然が豊かなまち



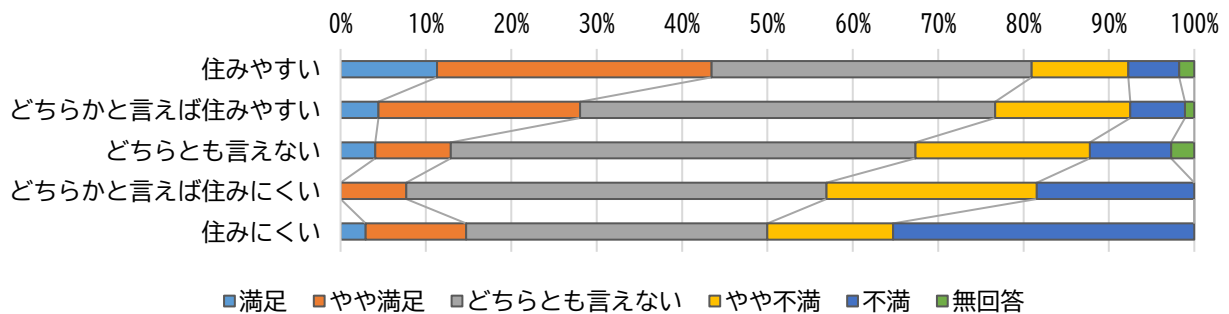
②今の満足度は?

		n=780
5	満足	43
4	やや満足	162
3	どちらとも言えない	362
2	やや不満	128
1	不満	72
	無回答	13
	合計	780

問24 環境政策  
緑、水辺、公園など自然が豊かなまち



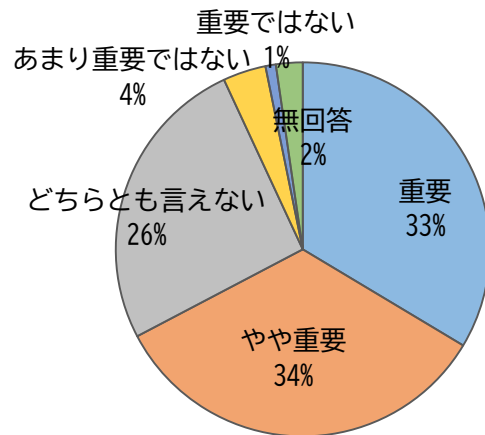
【分析】問7「住みやすさ」についての回答別の満足度



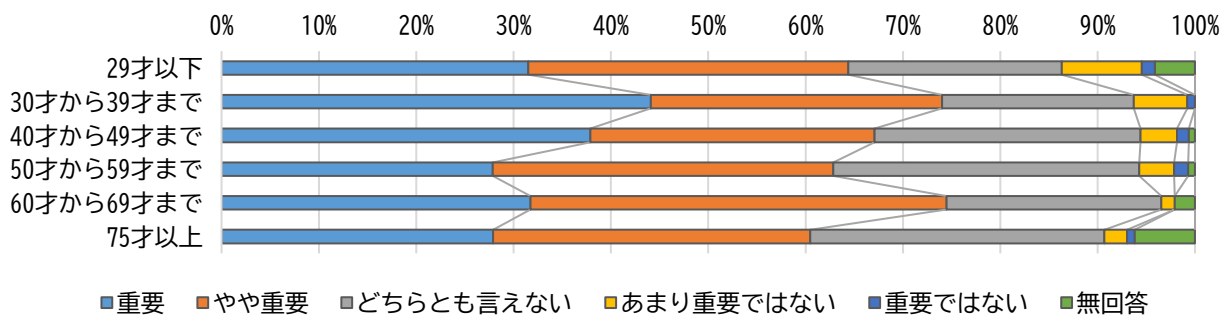
③これからの重要度は？

		n=780
5	重要	262
4	やや重要	263
3	どちらとも言えない	201
2	あまり重要ではない	29
1	重要ではない	7
	無回答	18
	合計	780

問24 環境政策  
緑、水辺、公園など自然が豊かなまち



【分析】問1「年齢」についての回答別の重要度



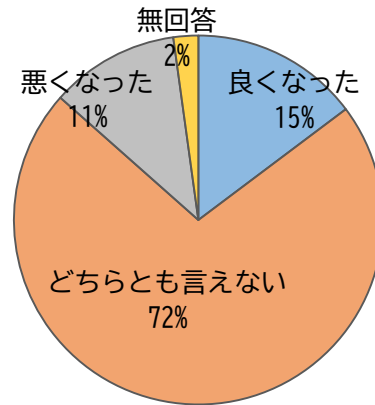


## 問25 (防犯・消防・防災政策) 犯罪、事故から市民を守るまち

①ここ数年でよくなったと感じますか

		n=780
5	良くなった	115
3	どちらとも言えない	560
1	悪くなった	88
	無回答	17
	合計	780

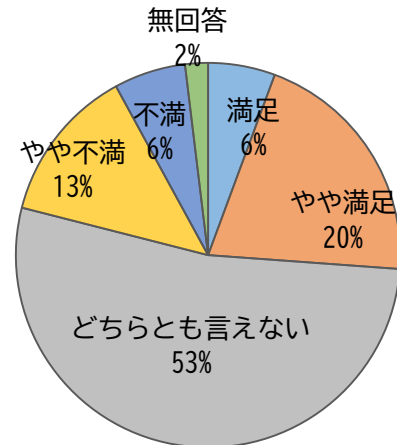
問25 防犯・消防・防災政策  
犯罪、事故から市民を守るまち



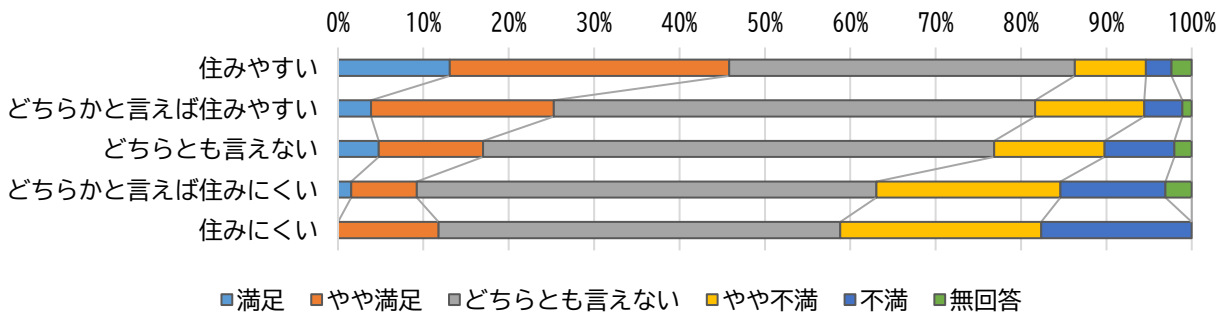
②今の満足度は?

		n=780
5	満足	44
4	やや満足	160
3	どちらとも言えない	412
2	やや不満	102
1	不満	47
	無回答	15
	合計	780

問25 防犯・消防・防災政策  
犯罪、事故から市民を守るまち



【分析】問7「住みやすさ」についての回答別の満足度

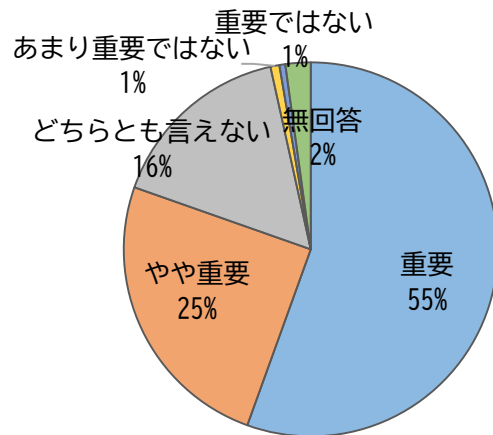


③これからの重要度は？

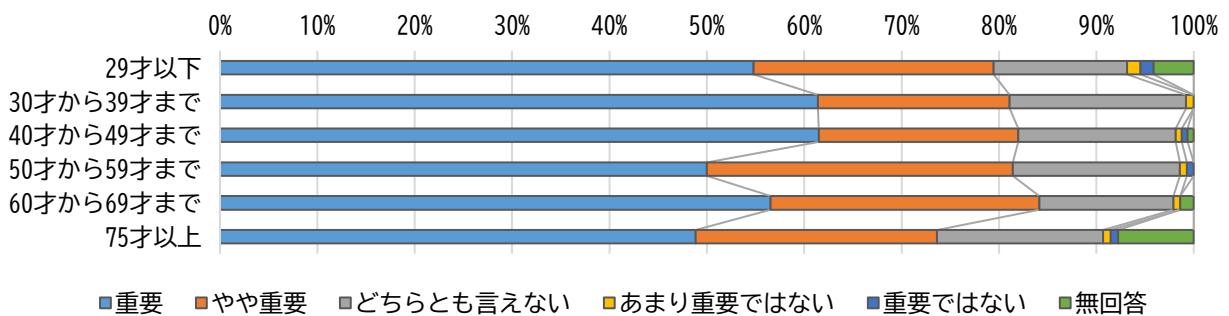
n=780

5	重要	433
4	やや重要	194
3	どちらとも言えない	126
2	あまり重要ではない	6
1	重要ではない	4
	無回答	17
	合計	780

問25 防犯・消防・防災政策  
犯罪、事故から市民を守るまち



【分析】問1「年齢」についての回答別の重要度

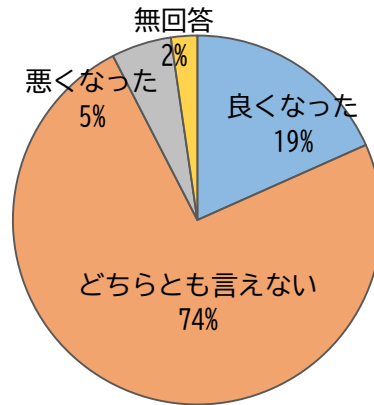


## 問26 (防犯・消防・防災政策) 災害から市民を守るまち

①ここ数年でよくなったと感じますか

		n=780
5	良くなった	143
3	どちらとも言えない	578
1	悪くなった	41
	無回答	18
	合計	780

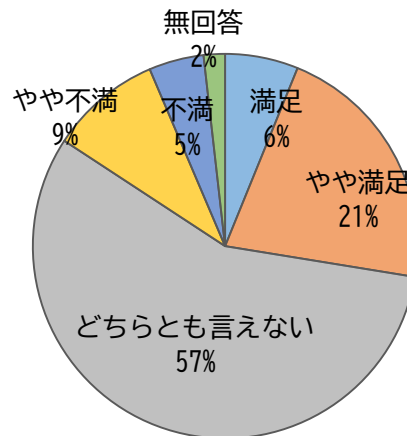
問26 防犯・消防・防災政策  
災害から市民を守るまち



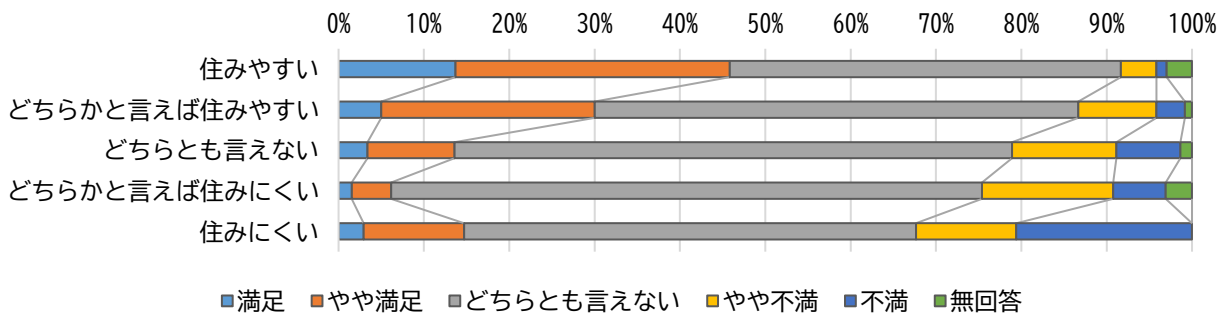
②今の満足度は?

		n=780
5	満足	48
4	やや満足	167
3	どちらとも言えない	442
2	やや不満	73
1	不満	36
	無回答	14
	合計	780

問26 防犯・消防・防災政策  
災害から市民を守るまち



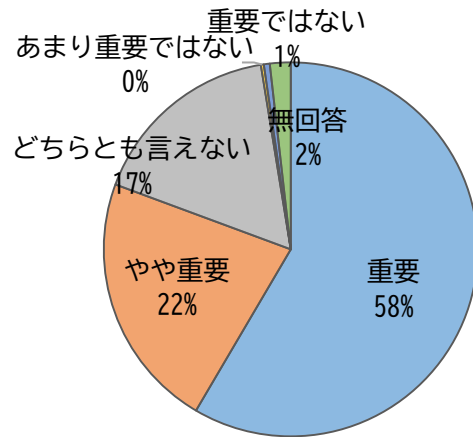
【分析】問7「住みやすさ」についての回答別の満足度



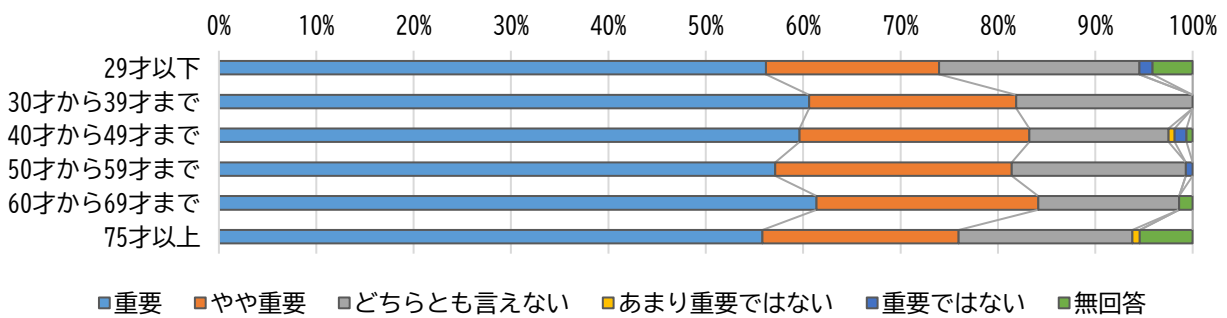
③これからの重要度は？

		n=780
5	重要	456
4	やや重要	173
3	どちらとも言えない	131
2	あまり重要ではない	2
1	重要ではない	4
	無回答	14
	合計	780

問26 防犯・消防・防災政策  
災害から市民を守るまち



【分析】問1「年齢」についての回答別の重要度

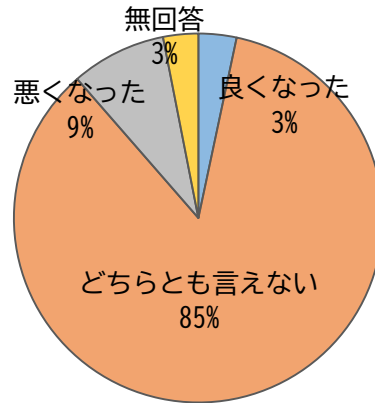


問27 (活躍・労働政策) 誰もが社会に参加し、その人らしく活躍するまち

①ここ数年でよくなったと感じますか

		n=780
5	良くなった	26
3	どちらとも言えない	665
1	悪くなった	65
	無回答	24
	合計	780

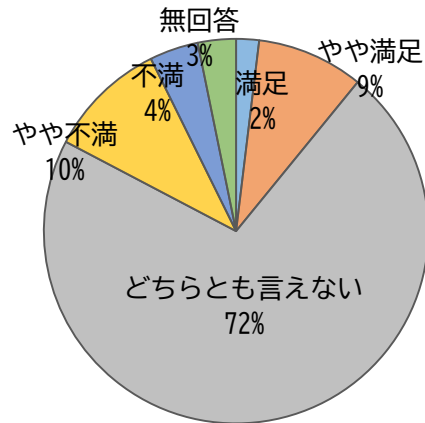
問27 活躍・労働政策  
誰もが社会に参加し、その人らしく活躍するまち



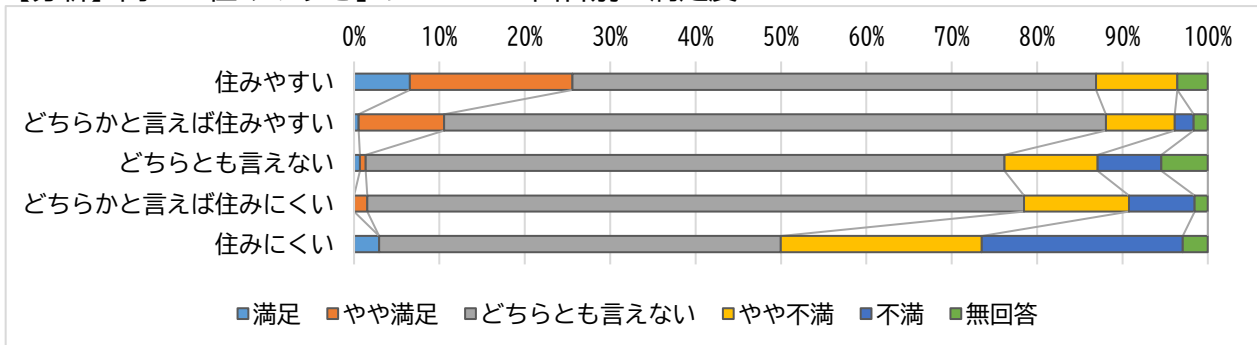
②今の満足度は?

		n=780
5	満足	15
4	やや満足	70
3	どちらとも言えない	560
2	やや不満	78
1	不満	32
	無回答	25
	合計	780

問27 活躍・労働政策  
誰もが社会に参加し、その人らしく活躍するまち



【分析】問7「住みやすさ」についての回答別の満足度

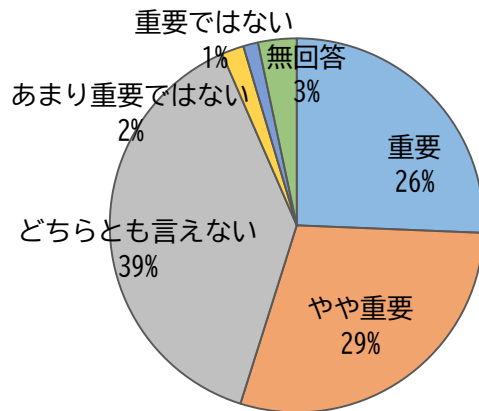


③これからの重要度は？

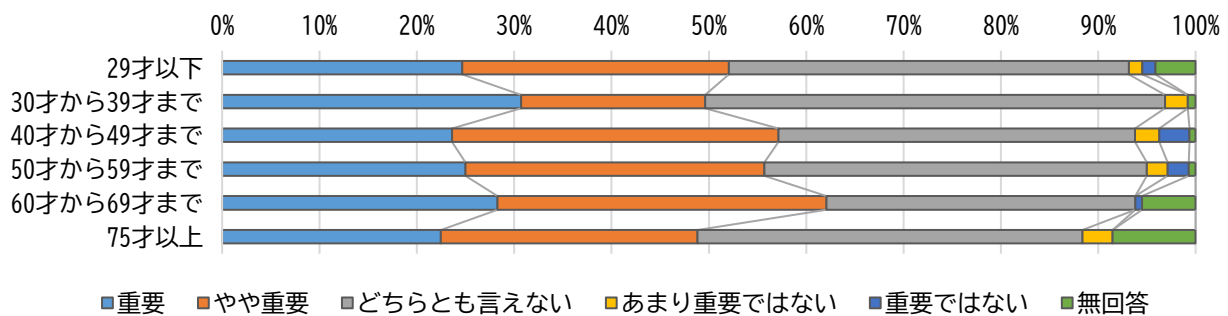
n=780

5	重要	200
4	やや重要	228
3	どちらとも言えない	301
2	あまり重要ではない	15
1	重要ではない	10
	無回答	26
	合計	780

問27 活躍・労働政策  
誰もが社会に参加し、その人らしく活躍するまち



【分析】問1「年齢」についての回答別の重要度

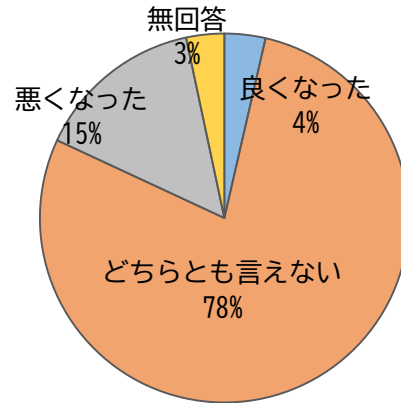


## 問28 (労働政策) 働きやすい魅力的な職場があるまち

①ここ数年でよくなったと感じますか

		n=780
5	良くなった	28
3	どちらとも言えない	611
1	悪くなった	115
	無回答	26
	合計	780

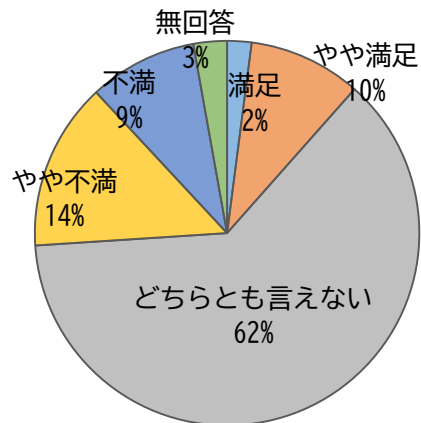
問28 労働政策  
働きやすい魅力的な職場があるまち



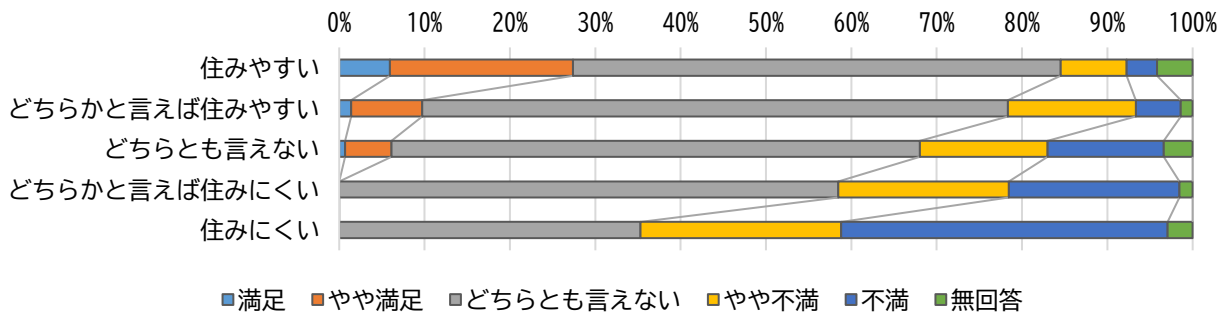
②今の満足度は?

		n=780
5	満足	16
4	やや満足	74
3	どちらとも言えない	487
2	やや不満	110
1	不満	71
	無回答	22
	合計	780

問28 労働政策  
働きやすい魅力的な職場があるまち



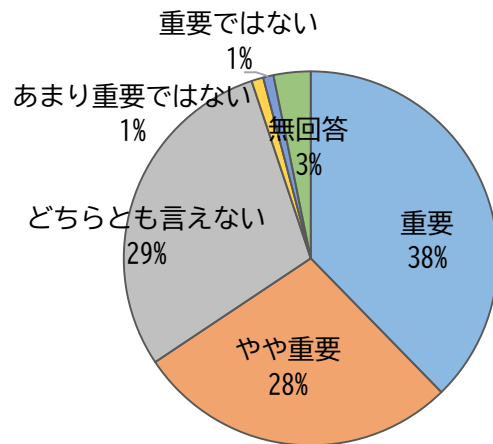
【分析】問7「住みやすさ」についての回答別の満足度



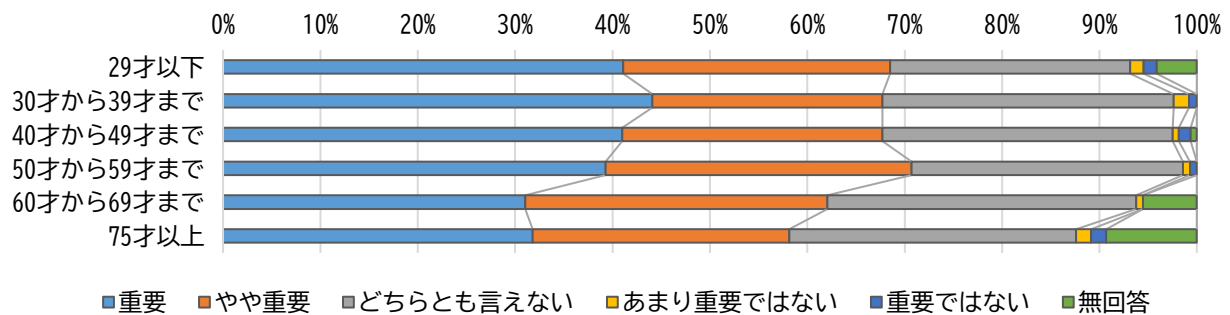
③これからの重要度は？

		n=780
5	重要	294
4	やや重要	218
3	どちらとも言えない	228
2	あまり重要ではない	8
1	重要ではない	7
	無回答	25
	合計	780

問28 労働政策  
働きやすい魅力的な職場があるまち



【分析】問1「年齢」についての回答別の重要度



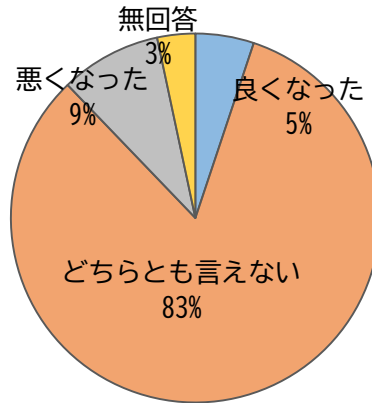


問29 (市民活動政策) まちを考え、行動する市民活動があるまち

①ここ数年でよくなったと感じますか

		n=780
5	良くなった	40
3	どちらとも言えない	645
1	悪くなった	69
	無回答	26
	合計	780

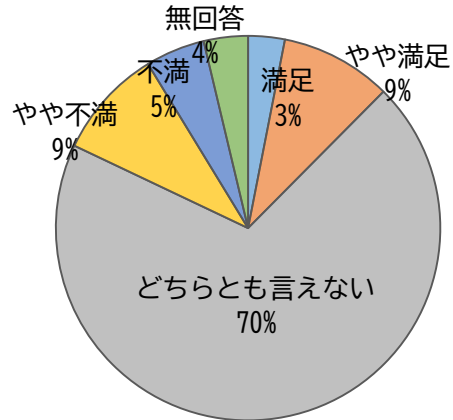
問29 市民活動政策  
まちを考え、行動する市民活動があるまち



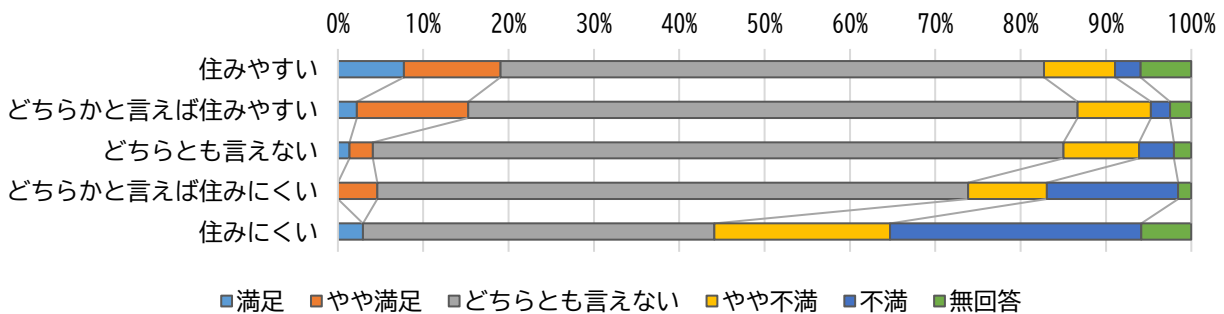
②今の満足度は?

		n=780
5	満足	24
4	やや満足	73
3	どちらとも言えない	543
2	やや不満	72
1	不満	39
	無回答	29
	合計	780

問29 市民活動政策  
まちを考え、行動する市民活動があるまち

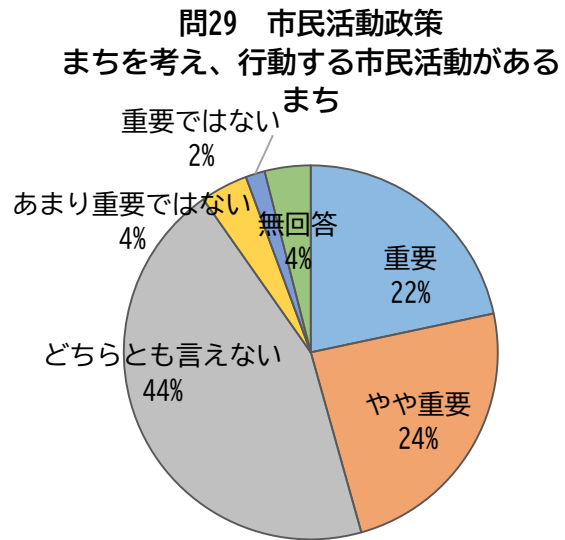


【分析】問7「住みやすさ」についての回答別の満足度

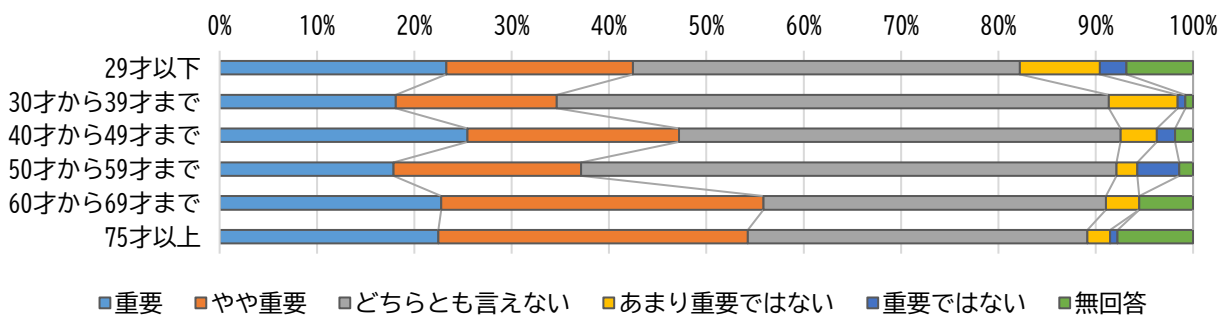


③これからの重要度は？

		n=780
5	重要	169
4	やや重要	187
3	どちらとも言えない	348
2	あまり重要ではない	32
1	重要ではない	13
	無回答	31
	合計	780



【分析】問1「年齢」についての回答別の重要度

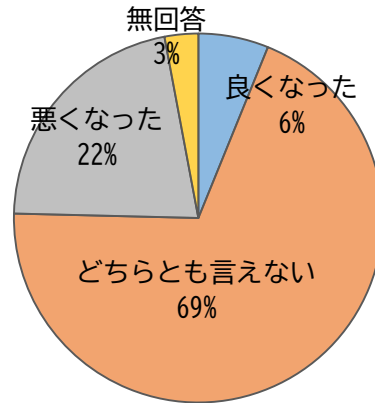


### 問30 (移住・定住・関係人口政策) 地域に魅力を感じるまち

①ここ数年でよくなったと感じますか

		n=780
5	良くなった	48
3	どちらとも言えない	540
1	悪くなった	169
	無回答	23
	合計	780

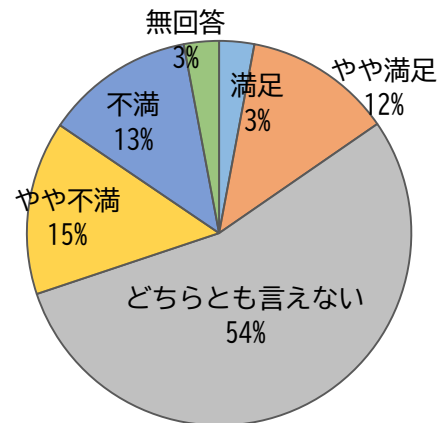
問30 移住・定住・関係人口政策  
地域に魅力を感じるまち



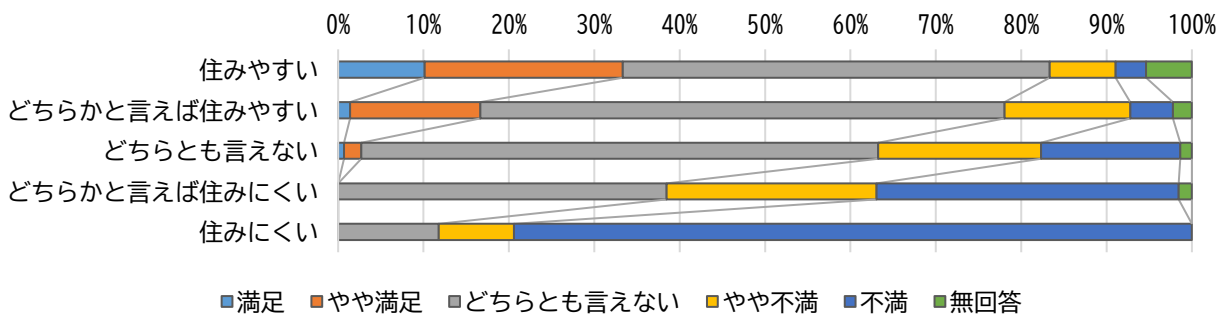
②今の満足度は?

		n=780
5	満足	23
4	やや満足	97
3	どちらとも言えない	425
2	やや不満	114
1	不満	98
	無回答	23
	合計	780

問30 移住・定住・関係人口政策  
地域に魅力を感じるまち



【分析】問7「住みやすさ」についての回答別の満足度

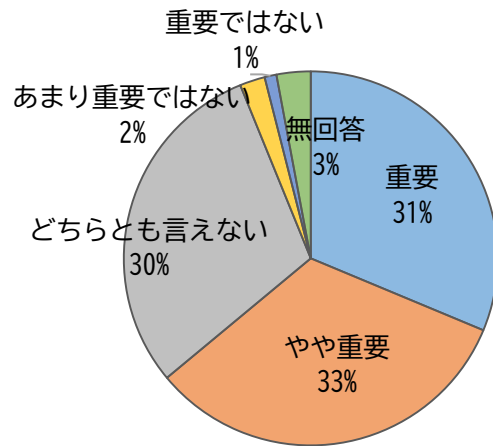


③これからの重要度は？

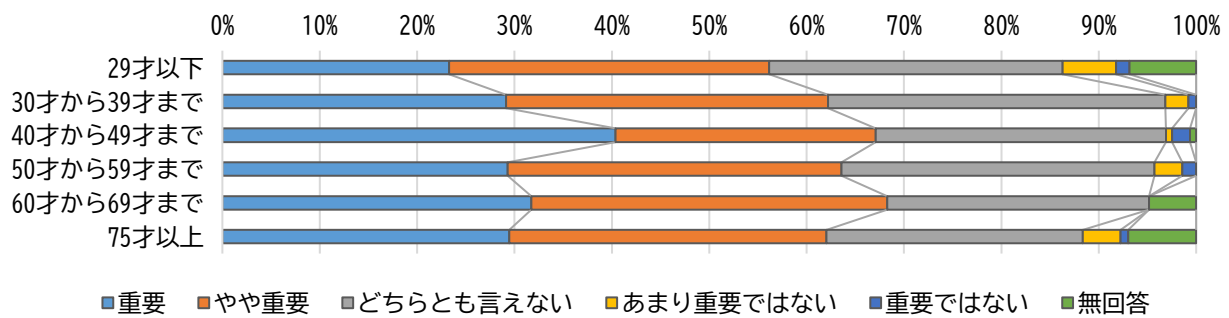
n=780

5	重要	244
4	やや重要	255
3	どちらとも言えない	233
2	あまり重要ではない	17
1	重要ではない	8
	無回答	23
	合計	780

問30 移住・定住・関係人口政策  
地域に魅力を感じるまち



【分析】問1「年齢」についての回答別の重要度

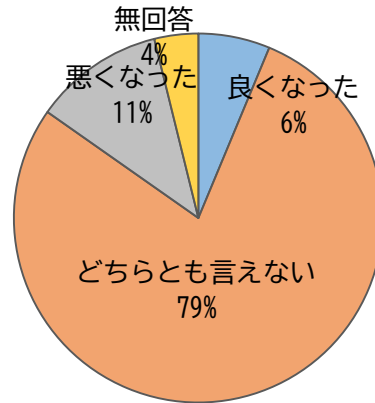


問31 (文化・スポーツ政策) 豊かな生きがいとつながりを感じるまち

①ここ数年でよくなったと感じますか

		n=780
5	良くなった	49
3	どちらとも言えない	612
1	悪くなった	89
	無回答	30
	合計	780

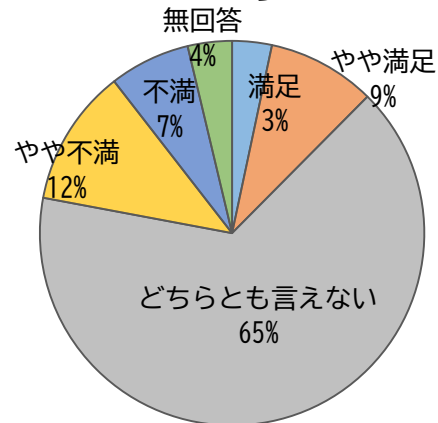
問31 文化・スポーツ政策  
豊かな生きがいとつながりを感じるまち



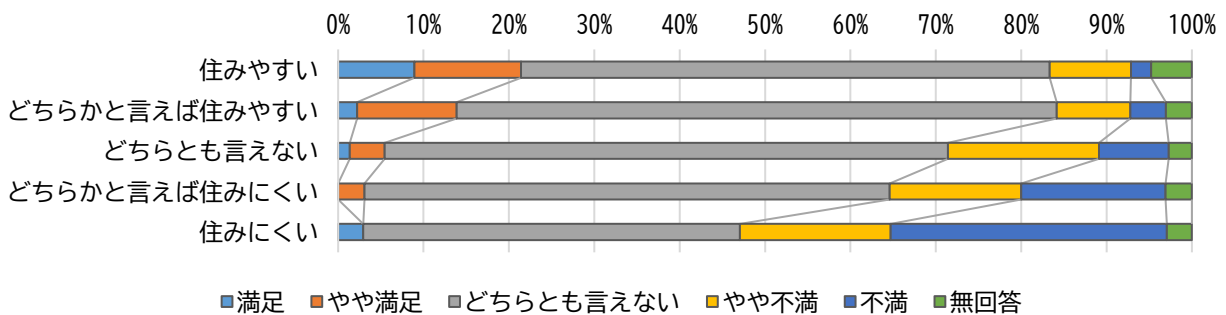
②今の満足度は?

		n=780
5	満足	26
4	やや満足	71
3	どちらとも言えない	511
2	やや不満	90
1	不満	53
	無回答	29
	合計	780

問31 文化・スポーツ政策  
豊かな生きがいとつながりを感じるまち



【分析】問7「住みやすさ」についての回答別の満足度

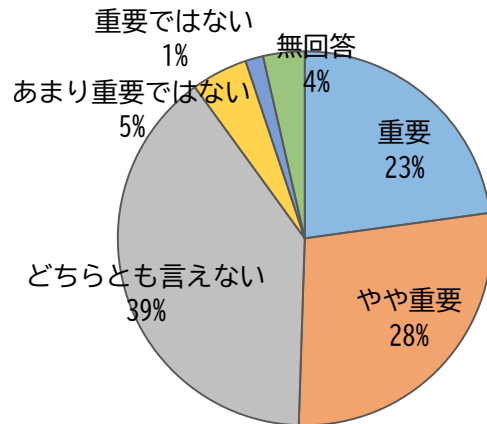


③これからの重要度は？

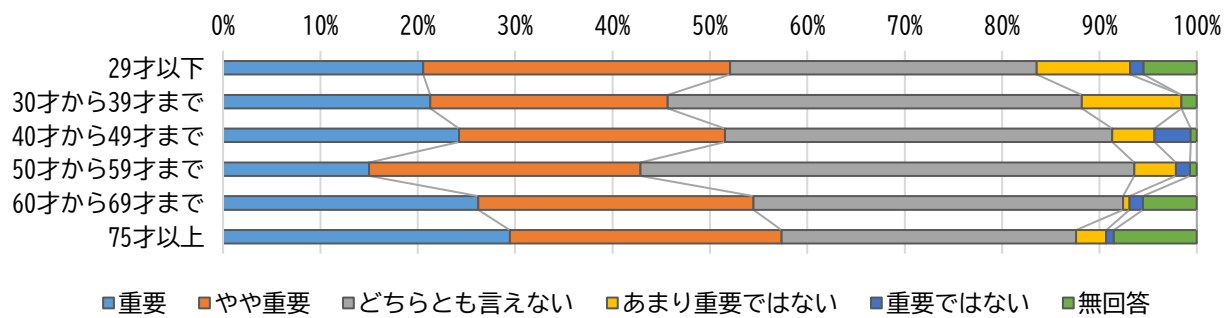
n=780

5	重要	178
4	やや重要	216
3	どちらとも言えない	308
2	あまり重要ではない	38
1	重要ではない	12
	無回答	28
	合計	780

問31 文化・スポーツ政策  
豊かな生きがいとつながりを感じるまち



【分析】問1「年齢」についての回答別の重要度

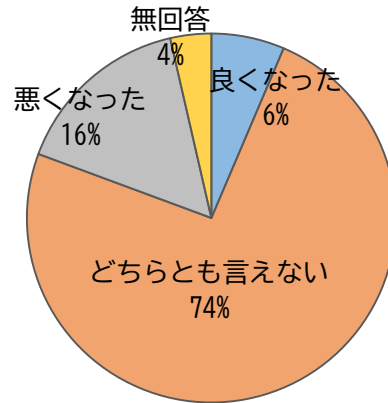


## 問32 (職員育成政策) 市民が求める能力を持つ市役所職員が育つまち

①ここ数年でよくなったと感じますか

		n=780
5	良くなった	50
3	どちらとも言えない	579
1	悪くなった	123
	無回答	28
	合計	780

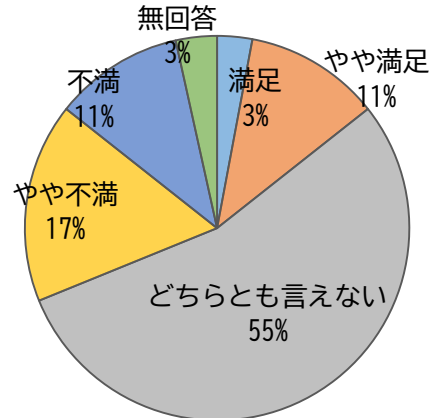
問32 職員育成政策  
市民が求める能力を持つ市役所職員が育つまち



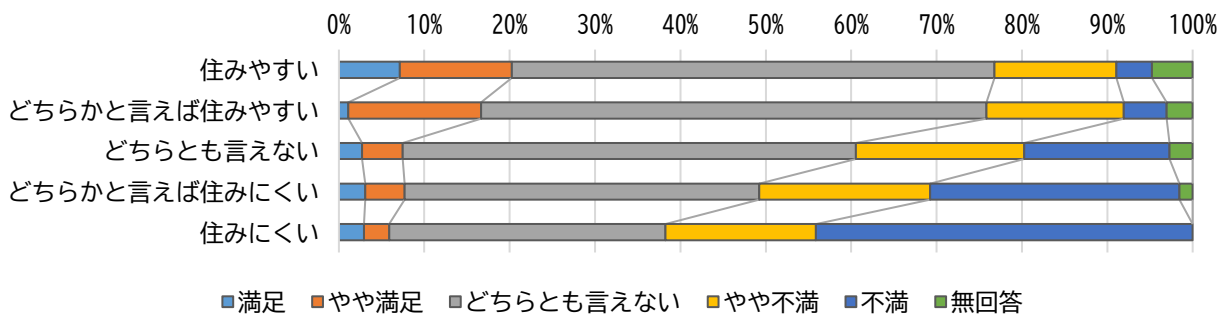
②今の満足度は?

		n=780
5	満足	23
4	やや満足	89
3	どちらとも言えない	425
2	やや不満	131
1	不満	85
	無回答	27
	合計	780

問32 職員育成政策  
市民が求める能力を持つ市役所職員が育つまち



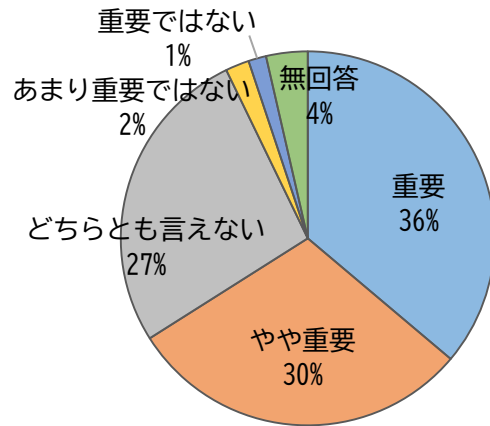
【分析】問7「住みやすさ」についての回答別の満足度



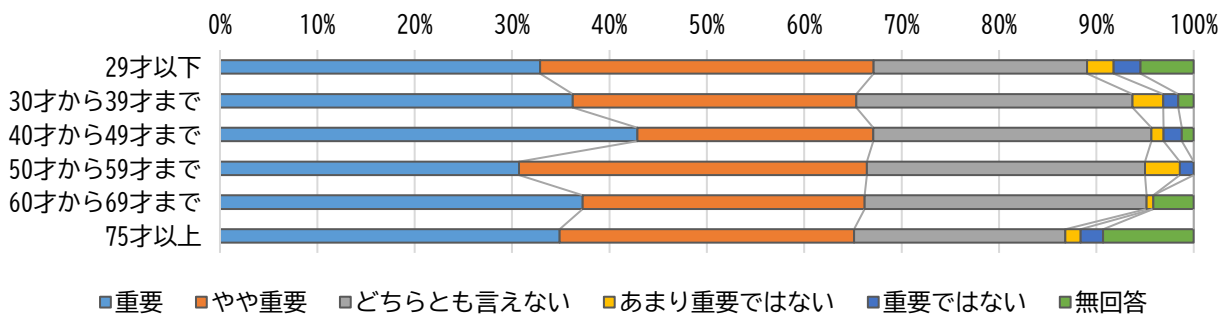
③これからの重要度は？

		n=780
5	重要	282
4	やや重要	233
3	どちらとも言えない	209
2	あまり重要ではない	16
1	重要ではない	12
	無回答	28
	合計	780

問32 職員育成政策  
市民が求める能力を持つ市役所職員が育つまち



【分析】問1「年齢」についての回答別の重要度



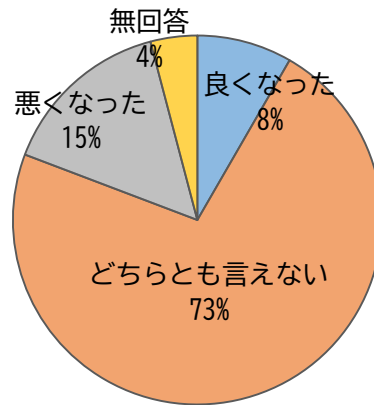


### 問33 (職員育成政策) 市役所職員が市民に寄り添うまち

①ここ数年でよくなったと感じますか

		n=780
5	良くなった	65
3	どちらとも言えない	565
1	悪くなった	118
	無回答	32
	合計	780

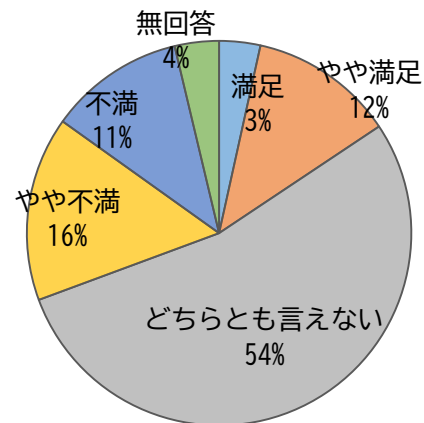
問33 職員育成政策  
市役所職員が市民に寄り添うまち



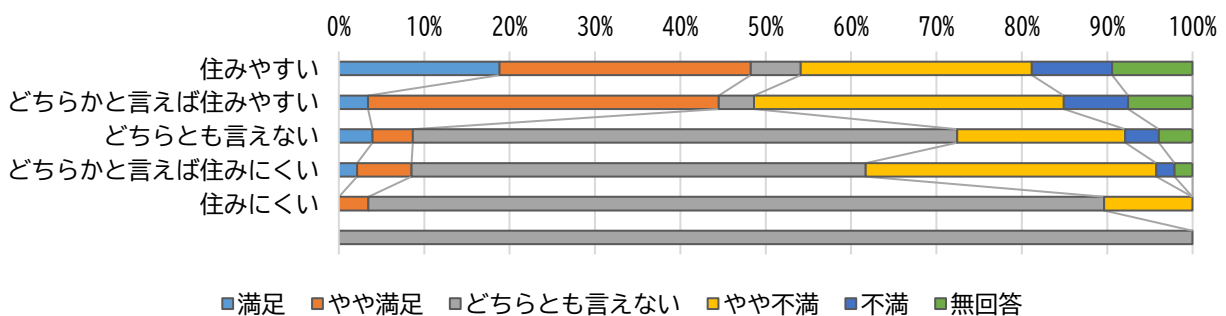
②今の満足度は?

		n=780
5	満足	27
4	やや満足	95
3	どちらとも言えない	419
2	やや不満	121
1	不満	89
	無回答	29
	合計	780

問33 職員育成政策  
市役所職員が市民に寄り添うまち



【分析】問7「住みやすさ」についての回答別の満足度

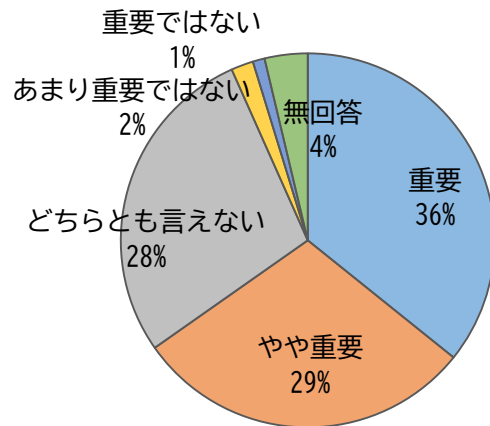


③これからの重要度は？

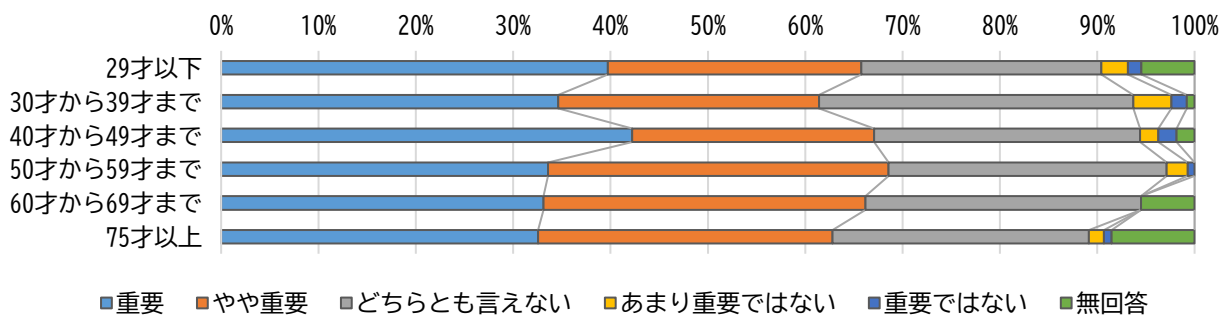
n=780

5	重要	279
4	やや重要	230
3	どちらとも言えない	219
2	あまり重要ではない	15
1	重要ではない	8
	無回答	29
	合計	780

問33 職員育成政策  
市役所職員が市民に寄り添うまち



【分析】問1「年齢」についての回答別の重要度

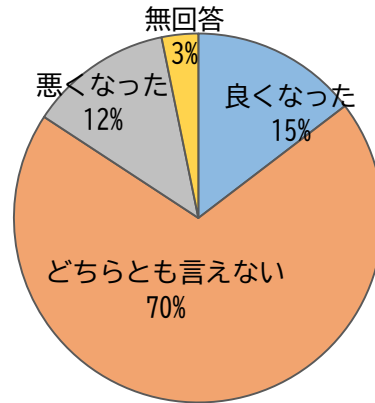


## 問34 (公共施設政策) 公共施設が気持ちよく利用できるまち

①ここ数年でよくなったと感じますか

		n=780
5	良くなった	114
3	どちらとも言えない	543
1	悪くなった	98
	無回答	25
	合計	780

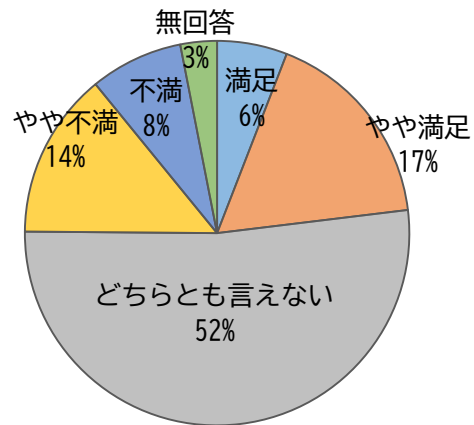
問34 公共施設政策  
公共施設が気持ちよく利用できるまち



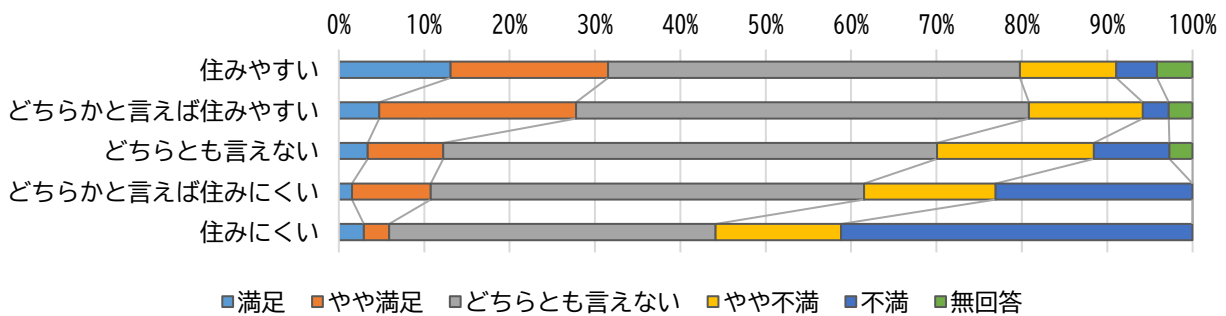
②今の満足度は?

		n=780
5	満足	46
4	やや満足	134
3	どちらとも言えない	406
2	やや不満	109
1	不満	61
	無回答	24
	合計	780

問34 公共施設政策  
公共施設が気持ちよく利用できるまち



【分析】問7「住みやすさ」についての回答別の満足度

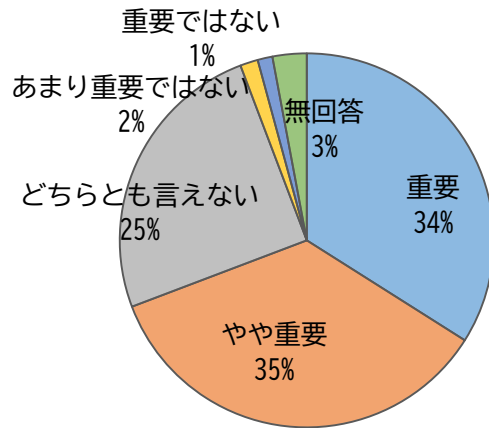


③これからの重要度は？

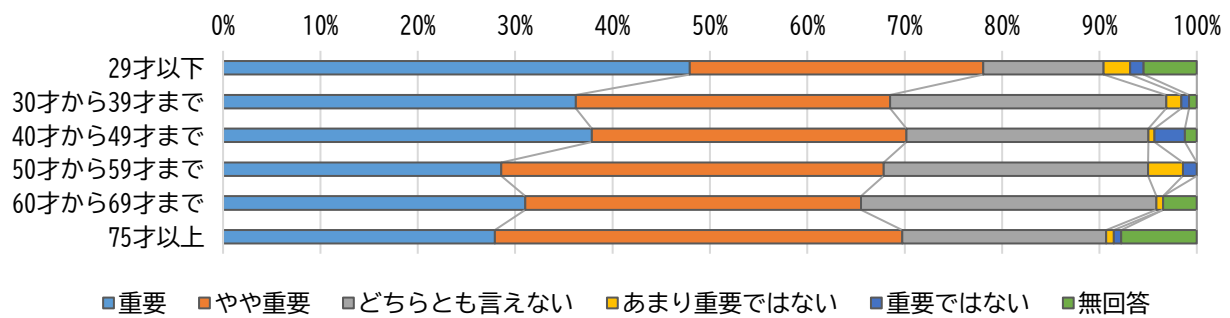
n=780

5	重要	265
4	やや重要	275
3	どちらとも言えない	195
2	あまり重要ではない	12
1	重要ではない	10
	無回答	23
	合計	780

問34 公共施設政策  
公共施設が気持ちよく利用できるまち



【分析】問1「年齢」についての回答別の重要度

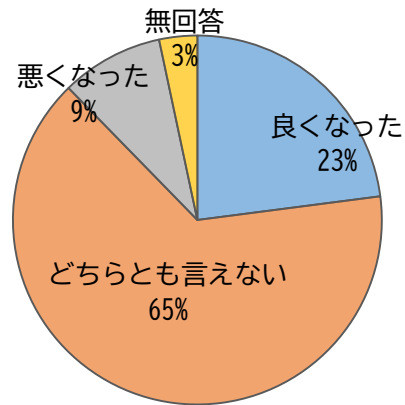


問35 (公共施設政策) 社会インフラ (道路・上下水道) が整備されたまち

①ここ数年でよくなったと感じますか

		n=780
5	良くなった	179
3	どちらとも言えない	505
1	悪くなった	70
	無回答	26
	合計	780

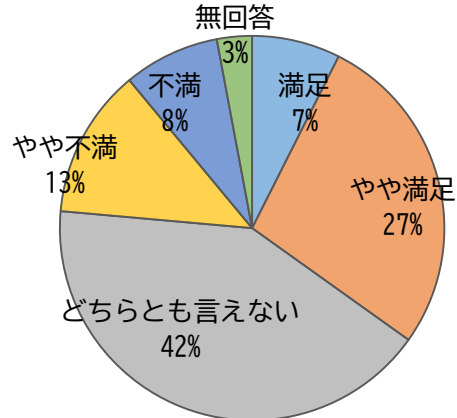
問35 公共施設政策  
社会インフラ (道路・上下水道) が整備されたまち



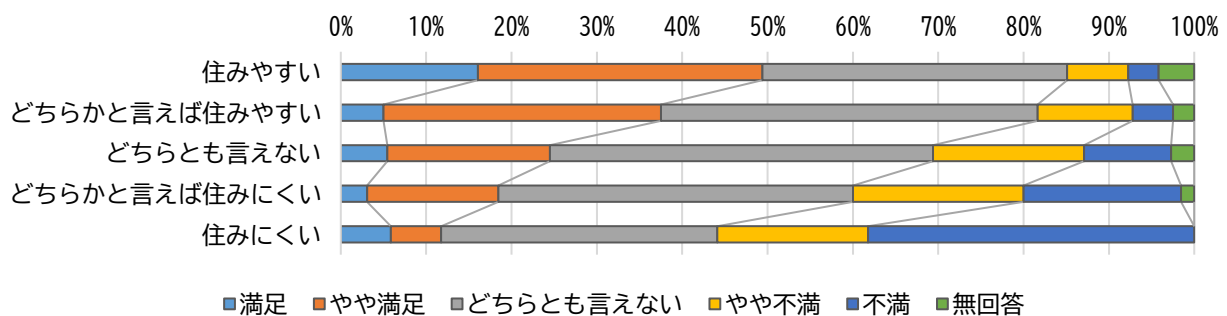
②今の満足度は?

		n=780
5	満足	58
4	やや満足	214
3	どちらとも言えない	324
2	やや不満	98
1	不満	63
	無回答	23
	合計	780

問35 公共施設政策  
社会インフラ (道路・上下水道) が整備されたまち



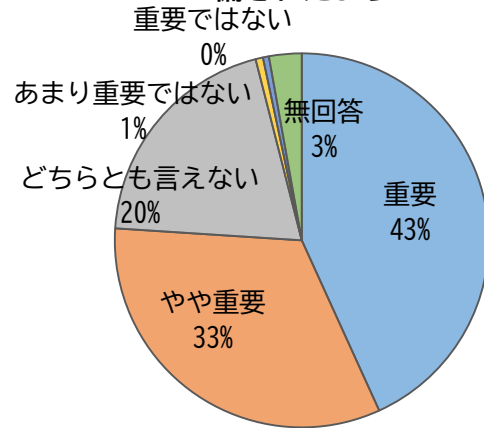
【分析】問7「住みやすさ」についての回答別の満足度



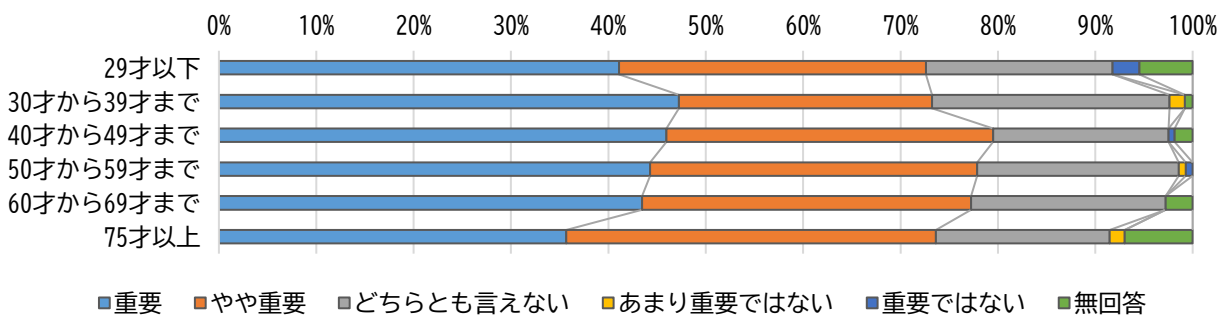
③これからの重要度は？

		n=780
5	重要	337
4	やや重要	256
3	どちらとも言えない	156
2	あまり重要ではない	5
1	重要ではない	4
	無回答	22
	合計	780

問35 公共施設政策  
社会インフラ（道路・上下水道）が整備されたまち



【分析】問1「年齢」についての回答別の重要度

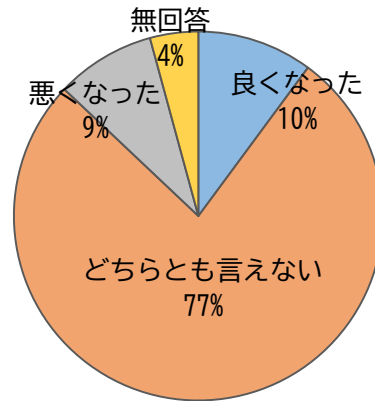


問36 (情報政策) 情報をわかりやすく公開し、意見が反映されているまち

①ここ数年でよくなったと感じますか

		n=780
5	良くなった	79
3	どちらとも言えない	600
1	悪くなった	68
	無回答	33
	合計	780

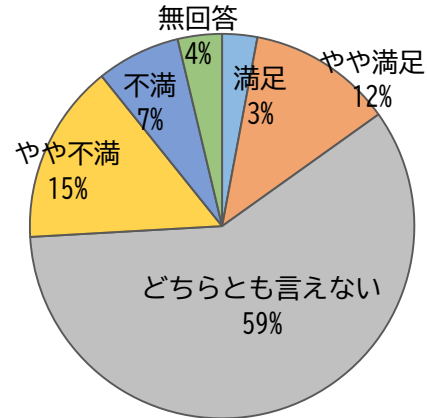
問36 情報政策  
情報をわかりやすく公開し、意見が反映されているまち



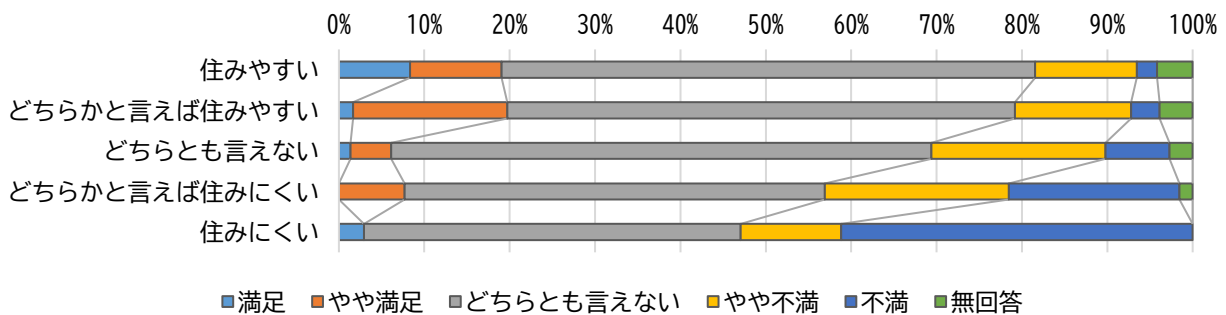
②今の満足度は?

		n=780
5	満足	23
4	やや満足	95
3	どちらとも言えない	460
2	やや不満	118
1	不満	55
	無回答	29
	合計	780

問36 情報政策  
情報をわかりやすく公開し、意見が反映されているまち

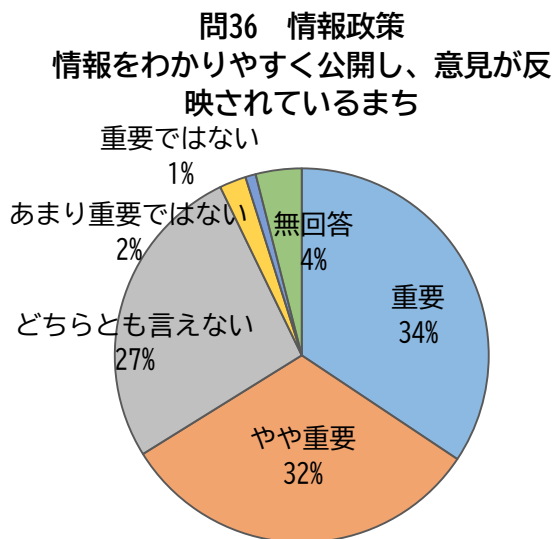


【分析】問7「住みやすさ」についての回答別の満足度

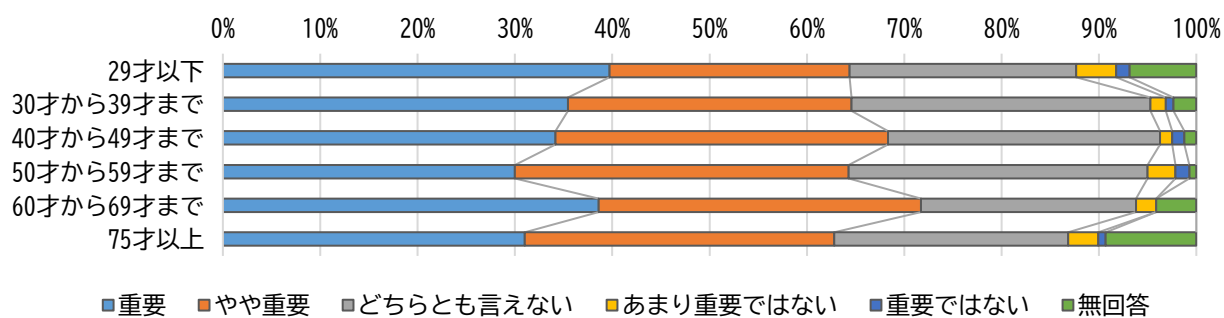


③これからの重要度は？

		n=780
5	重要	268
4	やや重要	248
3	どちらとも言えない	208
2	あまり重要ではない	18
1	重要ではない	7
	無回答	31
	合計	780



【分析】問1「年齢」についての回答別の重要度



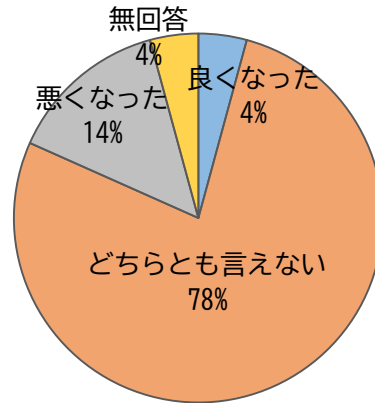


### 問37 (行財政運営政策) 適切な行財政運営ができているまち

①ここ数年でよくなったと感じますか

		n=780
5	良くなった	33
3	どちらとも言えない	604
1	悪くなった	110
	無回答	33
	合計	780

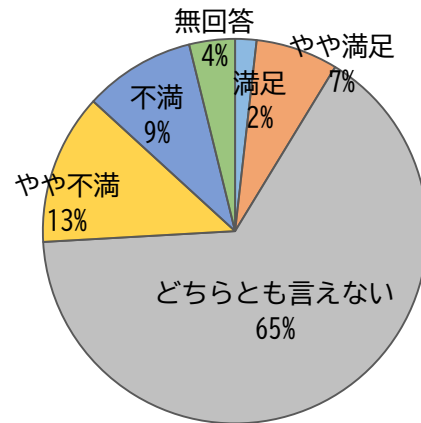
問37 行財政運営政策  
適切な行財政運営ができているまち



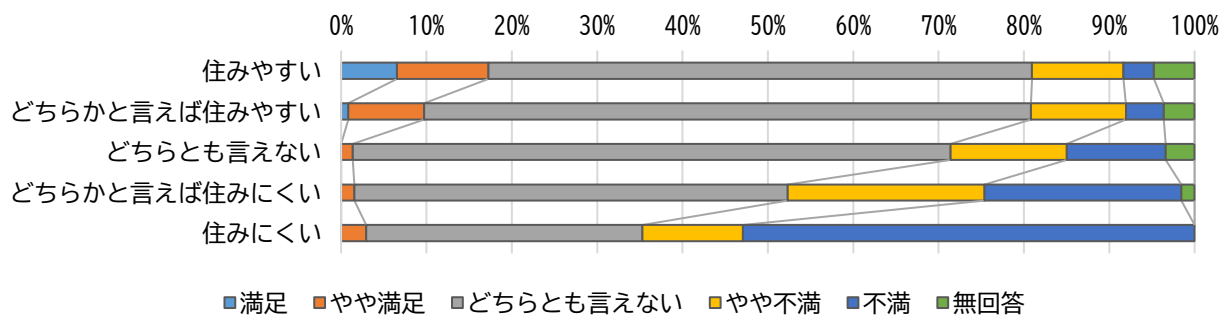
②今の満足度は?

		n=780
5	満足	14
4	やや満足	54
3	どちらとも言えない	510
2	やや不満	99
1	不満	73
	無回答	30
	合計	780

問37 行財政運営政策  
適切な行財政運営ができているまち



【分析】問7「住みやすさ」についての回答別の満足度

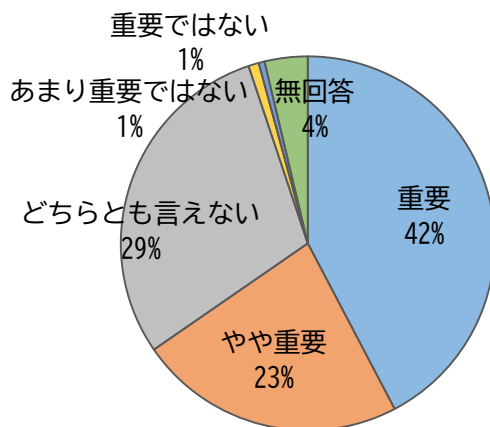


③これからの重要度は？

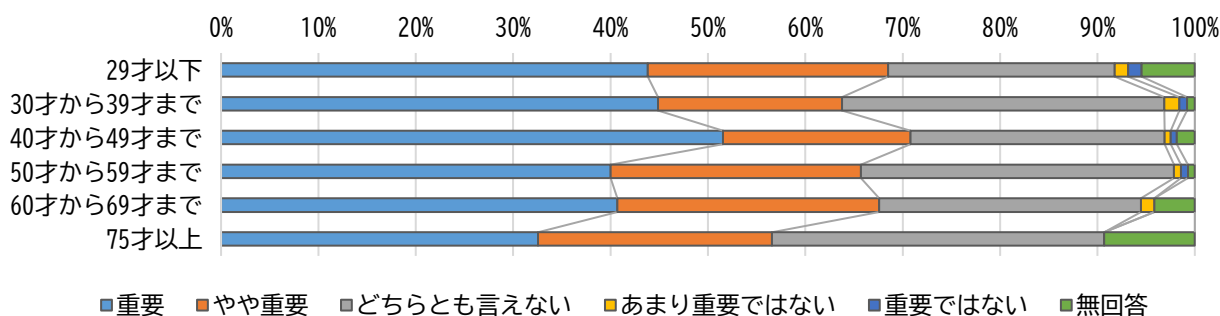
n=780

5	重要	330
4	やや重要	180
3	どちらとも言えない	230
2	あまり重要ではない	7
1	重要ではない	4
	無回答	29
	合計	780

問37 行財政運営政策  
適切な行財政運営ができているまち



【分析】問1「年齢」についての回答別の重要度



		ここ数年でよくなったと感じますか。 ■良くなった ■どちらとも言えない ■悪くなった ■無回答	今の満足度は？ ■満足 ■やや満足 ■どちらとも言えない ■やや不満 ■不満 ■無回答
①	問 9 (こども支援政策) 安心して子どもを産み育てることができるまち	144 547 53 36 0% 20% 40% 60% 80% 100%	36 208 362 89 45 40 0% 20% 40% 60% 80% 100%
②	問 10 (こども支援政策) みんなが子どもの安全と成長を支えるまち	121 589 35 35 0% 20% 40% 60% 80% 100%	34 176 410 84 38 38 0% 20% 40% 60% 80% 100%
③	問 11 (教育政策) 子どもが学ぶ力を育むまち	72 631 40 37 0% 20% 40% 60% 80% 100%	22 117 473 89 39 40 0% 20% 40% 60% 80% 100%
④	問 12 (人権政策) 個人が尊重し合い、安心して平和に暮らすまち	62 636 61 21 0% 20% 40% 60% 80% 100%	28 135 480 74 42 21 0% 20% 40% 60% 80% 100%
⑤	問 13 (福祉政策) 地域で自立を支え合い、つながり合うまち	65 610 85 20 0% 20% 40% 60% 80% 100%	24 121 478 88 53 16 0% 20% 40% 60% 80% 100%
⑥	問 14 (福祉政策) 障がいがあっても安心して生活できるまち	53 655 51 21 0% 20% 40% 60% 80% 100%	21 87 514 86 53 19 0% 20% 40% 60% 80% 100%
⑦	問 15 (福祉政策) 高齢者になったときも安心して生活できるまち	63 612 90 15 0% 20% 40% 60% 80% 100%	24 105 446 109 83 13 0% 20% 40% 60% 80% 100%
⑧	問 16 (健康・医療政策) 健康に過ごしやすいまち	104 550 108 18 0% 20% 40% 60% 80% 100%	39 172 372 108 76 13 0% 20% 40% 60% 80% 100%
⑨	問 17 (健康・医療政策) 医療サービスを安心して受けられるまち	111 537 117 15 0% 20% 40% 60% 80% 100%	44 177 342 125 79 13 0% 20% 40% 60% 80% 100%
⑩	問 18 (まちづくり政策) 暮らしに良好な住環境のまち	82 544 132 22 0% 20% 40% 60% 80% 100%	29 160 365 127 81 18 0% 20% 40% 60% 80% 100%
⑪	問 19 (まちづくり政策) まちなみ景観に配慮したまち	87 579 93 21 0% 20% 40% 60% 80% 100%	24 118 448 118 56 16 0% 20% 40% 60% 80% 100%
⑫	問 20 (公共交通政策) 公共交通が暮らしの利便性を向上させるまち	58 542 160 20 0% 20% 40% 60% 80% 100%	21 83 348 185 130 13 0% 20% 40% 60% 80% 100%
⑬	問 21 (産業政策) 資源を活かした特色ある産業があるまち	40 617 99 24 0% 20% 40% 60% 80% 100%	18 62 542 88 48 22 0% 20% 40% 60% 80% 100%
⑭	問 22 (産業政策) 毎日の生活を支える買い物ができるまち	209 386 170 15 0% 20% 40% 60% 80% 100%	85 228 210 121 121 15 0% 20% 40% 60% 80% 100%
⑮	問 23 (環境政策) 環境にやさしい暮らしがあるまち	59 622 78 21 0% 20% 40% 60% 80% 100%	20 123 489 72 58 18 0% 20% 40% 60% 80% 100%

		ここ数年でよくなったと感じますか。 ■良くなった ■どちらとも言えない ■悪くなった ■無回答	今の満足度は？ ■満足 ■やや満足 ■どちらとも言えない ■やや不満 ■不満 ■無回答
⑯	問24 (環境政策) 緑、水辺、公園など自然が豊かなまち	117 534 113 16 0% 20% 40% 60% 80% 100%	43 162 362 128 72 13 0% 20% 40% 60% 80% 100%
⑰	問25 (防犯・消防・防災政策) 犯罪、事故から市民を守るまち	115 560 88 17 0% 20% 40% 60% 80% 100%	44 160 412 102 47 15 0% 20% 40% 60% 80% 100%
⑱	問26 (防犯・消防・防災政策) 災害から市民を守るまち	143 578 41 18 0% 20% 40% 60% 80% 100%	48 167 442 73 36 14 0% 20% 40% 60% 80% 100%
⑲	問27 (活躍・労働政策) 誰もが社会に参加し、その人らしく活躍するまち	26 665 65 24 0% 20% 40% 60% 80% 100%	15 70 560 78 32 25 0% 20% 40% 60% 80% 100%
⑳	問28 (労働政策) 働きやすい魅力的な職場があるまち	28 611 115 26 0% 20% 40% 60% 80% 100%	16 74 487 110 71 22 0% 20% 40% 60% 80% 100%
㉑	問29 (市民活動政策) まちを考え、行動する市民活動があるまち	40 645 69 26 0% 20% 40% 60% 80% 100%	24 73 543 72 39 29 0% 20% 40% 60% 80% 100%
㉒	問30 (移住・定住・関係人口政策) 地域に魅力を感じるまち	48 540 169 23 0% 20% 40% 60% 80% 100%	23 97 425 114 98 23 0% 20% 40% 60% 80% 100%
㉓	問31 (文化・スポーツ政策) 豊かな生きがいとつながりを感じるまち	49 612 89 30 0% 20% 40% 60% 80% 100%	26 71 511 90 53 29 0% 20% 40% 60% 80% 100%
㉔	問32 (職員育成政策) 市民が求める能力を持つ市役所職員が育つまち	50 579 123 28 0% 20% 40% 60% 80% 100%	23 89 425 131 85 27 0% 20% 40% 60% 80% 100%
㉕	問33 (職員育成政策) 市役所職員が市民に寄り添うまち	65 565 118 32 0% 20% 40% 60% 80% 100%	27 95 419 121 89 29 0% 20% 40% 60% 80% 100%
㉖	問34 (公共施設政策) 公共施設が気持ちよく利用できるまち	114 543 98 25 0% 20% 40% 60% 80% 100%	46 134 406 109 61 24 0% 20% 40% 60% 80% 100%
㉗	問35 (公共施設政策) 社会インフラ(道路・上下水道)が整備されたまち	179 505 70 26 0% 20% 40% 60% 80% 100%	58 214 324 98 63 23 0% 20% 40% 60% 80% 100%
㉘	問36 (情報政策) 情報をわかりやすく公開し、意見が反映されているまち	79 600 68 33 0% 20% 40% 60% 80% 100%	23 95 460 118 55 29 0% 20% 40% 60% 80% 100%
㉙	問37 (行財政運営政策) 適切な行財政運営ができているまち	33 604 110 33 0% 20% 40% 60% 80% 100%	14 54 510 99 73 30 0% 20% 40% 60% 80% 100%

## 第5次総合計画政策・施策 順位

### 改善度順位「①ここ数年でよくなったと感じますか」

改善度とは、「良くなった」と回答した人数から「悪くなった」と回答した人数を引いたものとします。

順位	政策・施策名	改善度
1	問35 (公共施設政策) 社会インフラ(道路・上下水道)が整備されたまち	109
2	問26 (防犯・消防・防災政策) 災害から市民を守るまち	103
3	問9 (こども支援政策) 安心して子どもを産み育てることができるまち	91
4	問10 (こども支援政策) みんなが子どもの安全と成長を支えるまち	87
5	問22 (産業政策) 毎日の生活を支える買い物ができるまち	38
6	問11 (教育政策) 子どもが学ぶ力を育むまち	33
7	問25 (防犯・消防・防災政策) 犯罪、事故から市民を守るまち	28
8	問34 (公共施設政策) 公共施設が気持ちよく利用できるまち	17
9	問36 (情報政策) 情報をわかりやすく公開し、意見が反映されているまち	12
10	問24 (環境政策) 緑、水辺、公園など自然が豊かなまち	4
11	問14 (福祉政策) 障がいがあっても安心して生活できるまち	3
12	問12 (人権政策) 個人が尊重し合い、安心して平和に暮らすまち	1
13	問16 (健康・医療政策) 健康に過ごしやすいまち	-3
14	問17 (健康・医療政策) 医療サービスを安心して受けられるまち	-5
15	問19 (まちづくり政策) まちなみ景観に配慮したまち	-6
16	問13 (福祉政策) 地域で自立を支え合い、つながり合うまち	-19
16	問23 (環境政策) 環境にやさしい暮らしがあるまち	-19
18	問15 (福祉政策) 高齢者になったときも安心して生活できるまち	-27
19	問29 (市民活動政策) まちを考え、行動する市民活動があるまち	-29
20	問27 (活躍・労働政策) 誰もが社会に参加し、その人らしく活躍するまち	-38
21	問31 (文化・スポーツ政策) 豊かな生きがいとつながりを感じるまち	-39
22	問18 (まちづくり政策) 暮らしに良好な住環境のまち	-49
23	問33 (職員育成政策) 市役所職員が市民に寄り添うまち	-52
24	問21 (産業政策) 資源を活かした特色ある産業があるまち	-58
25	問32 (職員育成政策) 市民が求める能力を持つ市役所職員が育つまち	-72
26	問37 (行財政運営政策) 適切な行財政運営ができているまち	-76
27	問28 (労働政策) 働きやすい魅力的な職場があるまち	-86
28	問20 (公共交通政策) 公共交通が暮らしの利便性を向上させるまち	-101
29	問30 (移住・定住・関係人口政策) 地域に魅力を感じるまち	-120

## 満足度順位「②今の満足度は？」

満足度とは、「満足」「やや満足」と回答した人数から「やや不満」「不満」と回答した人数を引いたものとしてします。

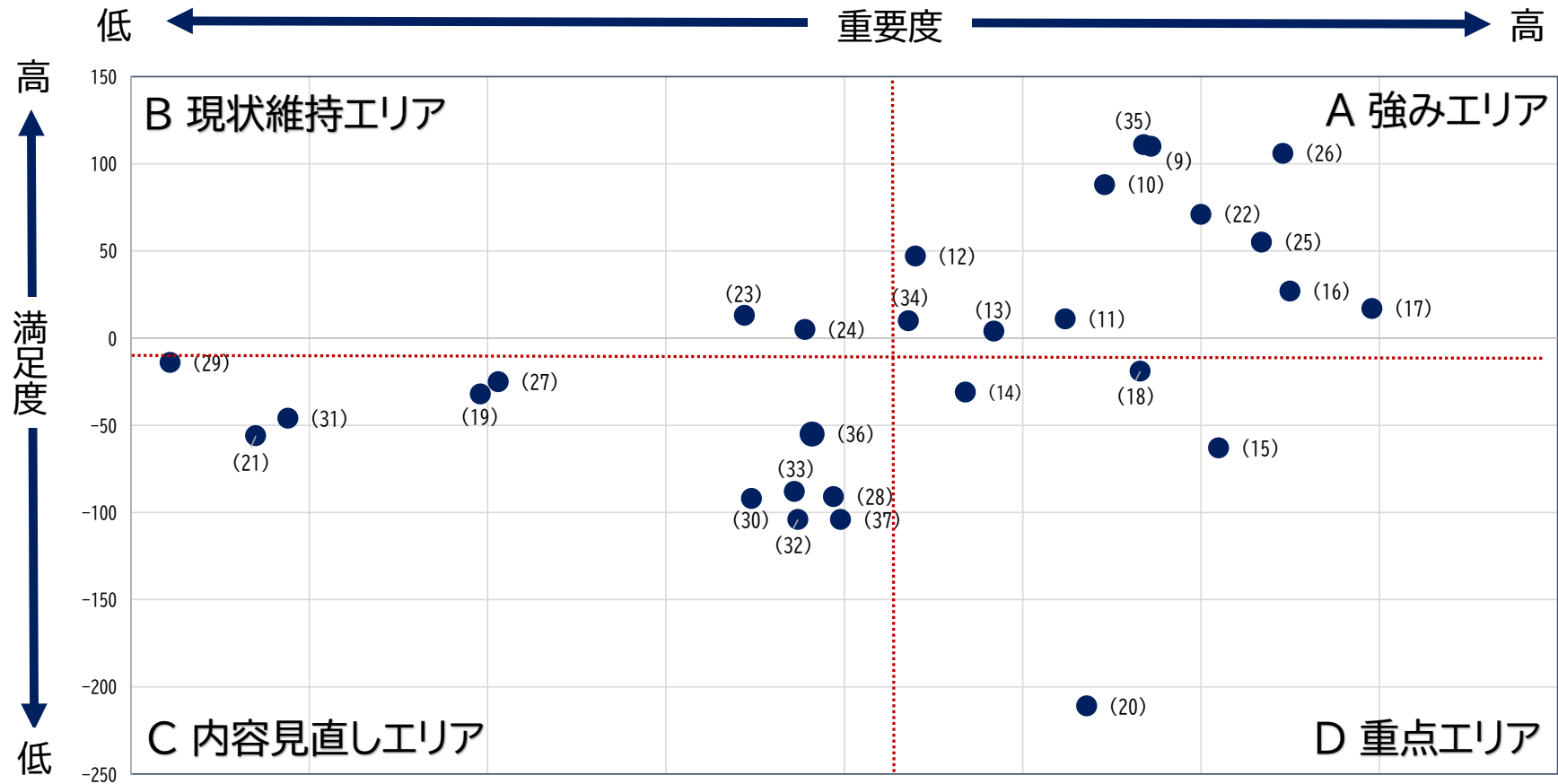
順位	政策・施策名	満足度
1	問35 (公共施設政策) 社会インフラ(道路・上下水道)が整備されたまち	112
2	問9 (こども支援政策) 安心して子どもを産み育てることができるまち	111
3	問26 (防犯・消防・防災政策) 災害から市民を守るまち	106
4	問10 (こども支援政策) みんなが子どもの安全と成長を支えるまち	89
5	問22 (産業政策) 毎日の生活を支える買い物ができるまち	71
6	問25 (防犯・消防・防災政策) 犯罪、事故から市民を守るまち	55
7	問12 (人権政策) 個人が尊重し合い、安心して平和に暮らすまち	48
8	問16 (健康・医療政策) 健康に過ごしやすいまち	28
9	問17 (健康・医療政策) 医療サービスを安心して受けられるまち	18
10	問23 (環境政策) 環境にやさしい暮らしがあるまち	13
11	問11 (教育政策) 子どもが学ぶ力を育むまち	12
12	問34 (公共施設政策) 公共施設が気持ちよく利用できるまち	11
13	問13 (福祉政策) 地域で自立を支え合い、つながり合うまち	5
13	問24 (環境政策) 緑、水辺、公園など自然が豊かなまち	5
15	問29 (市民活動政策) まちを考え、行動する市民活動があるまち	-13
16	問18 (まちづくり政策) 暮らしに良好な住環境のまち	-18
17	問27 (活躍・労働政策) 誰もが社会に参加し、その人らしく活躍するまち	-24
18	問14 (福祉政策) 障がいがあっても安心して生活できるまち	-30
19	問19 (まちづくり政策) まちなみ景観に配慮したまち	-31
20	問31 (文化・スポーツ政策) 豊かな生きがいとつながりを感じるまち	-45
21	問36 (情報政策) 情報をわかりやすく公開し、意見が反映されているまち	-54
22	問21 (産業政策) 資源を活かした特色ある産業があるまち	-55
23	問15 (福祉政策) 高齢者になったときも安心して生活できるまち	-62
24	問33 (職員育成政策) 市役所職員が市民に寄り添うまち	-87
25	問28 (労働政策) 働きやすい魅力的な職場があるまち	-90
26	問30 (移住・定住・関係人口政策) 地域に魅力を感じるまち	-91
27	問32 (職員育成政策) 市民が求める能力を持つ市役所職員が育つまち	-103
27	問37 (行財政運営政策) 適切な行財政運営ができているまち	-103
29	問20 (公共交通政策) 公共交通が暮らしの利便性を向上させるまち	-210

## 重要度順位「③これからの重要度は？」

重要度とは、「重要」「やや重要」と回答した人数から「あまり重要ではない」「重要ではない」と回答した人数を引いたものとします。

順位	政策・施策名	重要度
1	問17 (健康・医療政策) 医療サービスを安心して受けられるまち	647
2	問16 (健康・医療政策) 健康に過ごしやすいまち	624
3	問26 (防犯・消防・防災政策) 災害から市民を守るまち	622
4	問25 (防犯・消防・防災政策) 犯罪、事故から市民を守るまち	616
5	問15 (福祉政策) 高齢者になったときも安心して生活できるまち	604
6	問22 (産業政策) 毎日の生活を支える買い物ができるまち	599
7	問9 (こども支援政策) 安心して子どもを生み育てることができるまち	587
8	問35 (公共施設政策) 社会インフラ(道路・上下水道)が整備されたまち	583
9	問18 (まちづくり政策) 暮らしに良好な住環境のまち	582
10	問10 (こども支援政策) みんなが子どもの安全と成長を支えるまち	574
11	問20 (公共交通政策) 公共交通が暮らしの利便性を向上させるまち	567
12	問11 (教育政策) 子どもが学ぶ力を育むまち	563
13	問13 (福祉政策) 地域で自立を支え合い、つながり合うまち	541
14	問14 (福祉政策) 障がいがあっても安心して生活できるまち	533
15	問12 (人権政策) 個人が尊重し合い、安心して平和に暮らすまち	519
16	問34 (公共施設政策) 公共施設が気持ちよく利用できるまち	517
17	問37 (行財政運営政策) 適切な行財政運営ができているまち	498
18	問28 (労働政策) 働きやすい魅力的な職場があるまち	496
19	問36 (情報政策) 情報をわかりやすく公開し、意見が反映されているまち	490
20	問24 (環境政策) 緑、水辺、公園など自然が豊かなまち	488
21	問32 (職員育成政策) 市民が求める能力を持つ市役所職員が育つまち	486
22	問33 (職員育成政策) 市役所職員が市民に寄り添うまち	485
23	問30 (移住・定住・関係人口政策) 地域に魅力を感じるまち	473
24	問23 (環境政策) 環境にやさしい暮らしがあるまち	471
25	問27 (活躍・労働政策) 誰もが社会に参加し、その人らしく活躍するまち	402
26	問19 (まちづくり政策) まちなみ景観に配慮したまち	397
27	問31 (文化・スポーツ政策) 豊かな生きがいとつながりを感じるまち	343
28	問21 (産業政策) 資源を活かした特色ある産業があるまち	334
29	問29 (市民活動政策) まちを考え、行動する市民活動があるまち	310

# 第5次総合計画政策・施策 評価分析



- (9) (こども支援政策) 安心して子どもを生み育てることができるまち (10) (こども支援政策) みんなが子どもの安全と成長を支えるまち (11) (教育政策) 子どもが学ぶ力を育むまち
- (12) (人権政策) 個人が尊重し合い、安心して平和に暮らすまち (13) (福祉政策) 地域で自立を支え合い、つながり合うまち (14) (福祉政策) 障がいがあっても安心して生活できるまち
- (15) (福祉政策) 高齢者になったときも安心して生活できるまち (16) (健康・医療政策) 健康に過ごしやすいまち (17) (健康・医療政策) 医療サービスを安心して受けられるまち
- (18) (まちづくり政策) 暮らしに良好な住環境のまち (19) (まちづくり政策) まちなみ景観に配慮したまち (20) (公共交通政策) 公共交通が暮らしの利便性を向上させるまち
- (21) (産業政策) 資源を活かした特色ある産業があるまち (22) (産業政策) 毎日の生活を支える買い物ができるまち (23) (環境政策) 環境にやさしい暮らしがあるまち
- (24) (環境政策) 緑、水辺、公園など自然が豊かなまち (25) (防犯・消防・防災政策) 犯罪、事故から市民を守るまち (26) (防犯・消防・防災政策) 災害から市民を守るまち
- (27) (活躍・労働政策) 誰もが社会に参加し、その人らしく活躍するまち (28) (労働政策) 働きやすい魅力的な職場があるまち (29) (市民活動政策) まちを考え、行動する市民活動があるまち
- (30) (移住・定住・関係人口政策) 地域に魅力を感じるまち (31) (文化・スポーツ政策) 豊かな生きがいとつながりを感じるまち (32) (職員育成政策) 市民が求める能力を持つ市役所職員が育つまち
- (33) (職員育成政策) 市役所職員が市民に寄り添うまち (34) (公共施設政策) 公共施設が気持ちよく利用できるまち (35) (公共施設政策) 社会インフラ(道路・上下水道)が整備されたまち
- (36) (情報政策) 情報をわかりやすく公開し、意見が反映されているまち (37) (行政運営政策) 適切な行政運営ができているまち



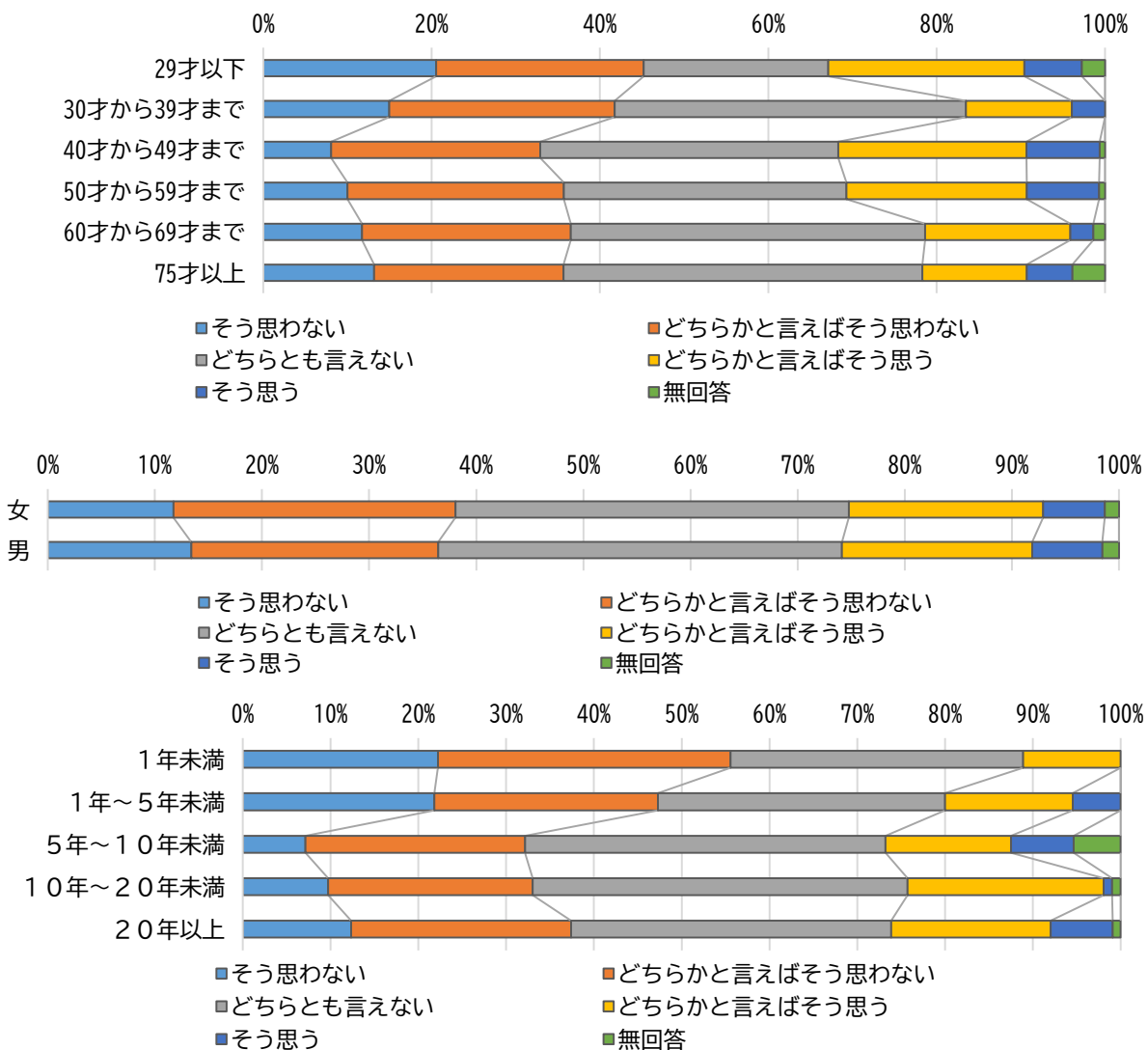
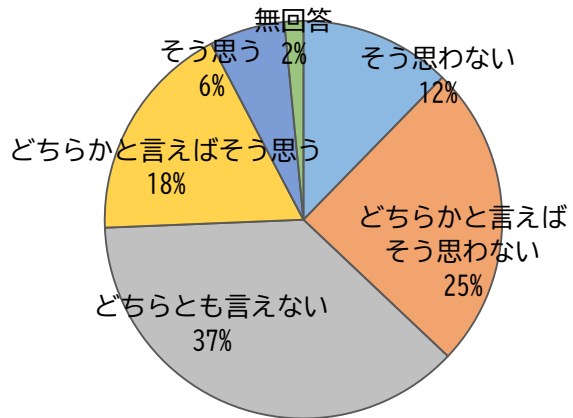
# 生活実感調査

## 問38 高砂市で人権に関わる差別があると思いますか（人権政策）

n=780

5	そう思わない	96
4	どちらかと言えばそう思わない	193
3	どちらとも言えない	291
2	どちらかと言えばそう思う	140
1	そう思う	48
	無回答	12
	合計	780

問38 高砂市で人権に関わる差別があると思いますか

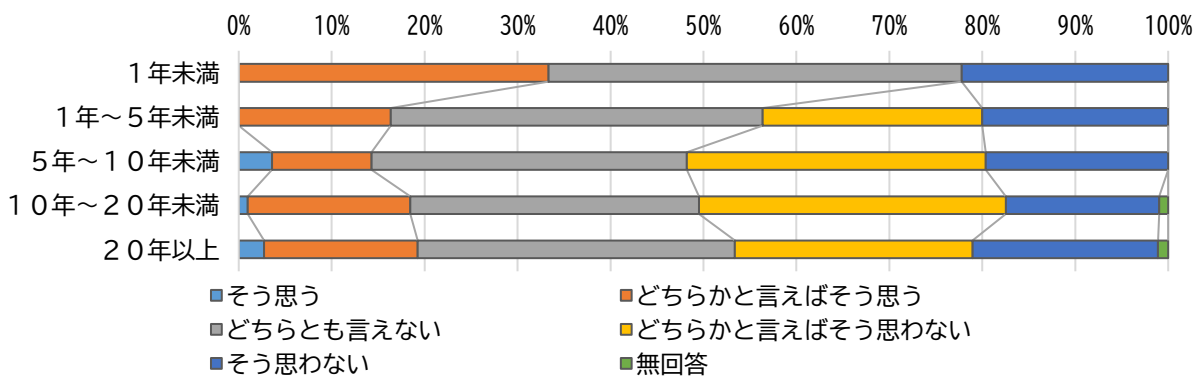
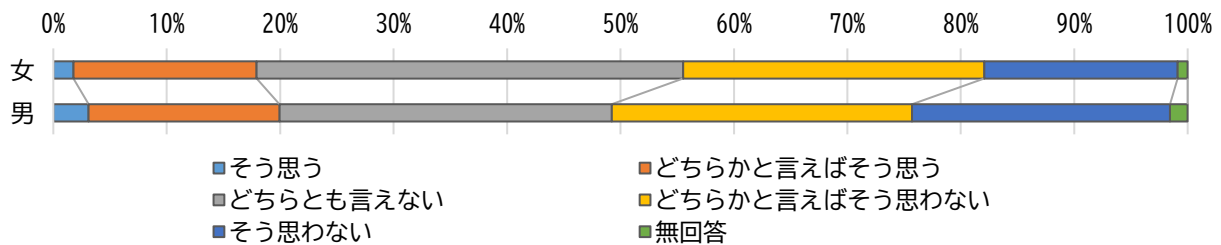
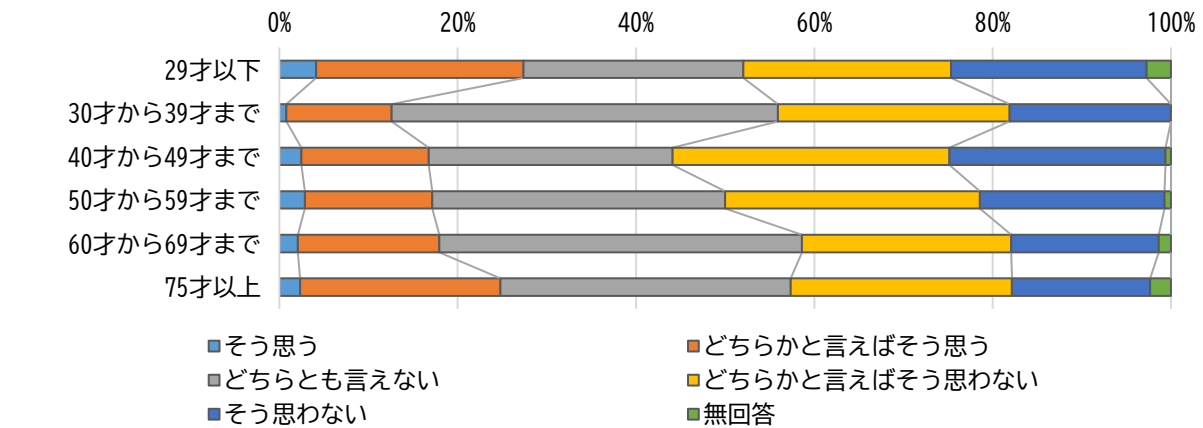
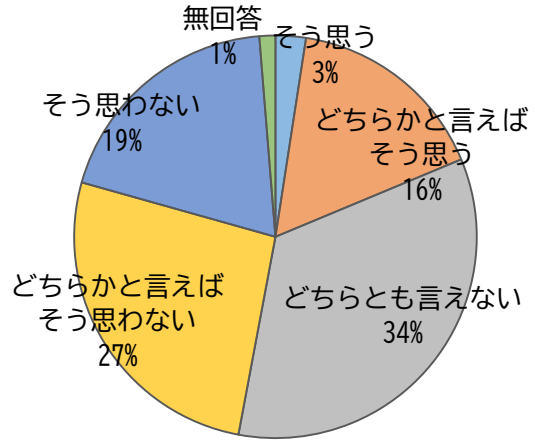


問39 マナーを守る人が増えていると感じますか（環境政策、交通政策）

n=780

5	そう思う	19
4	どちらかと言えばそう思う	127
3	どちらとも言えない	267
2	どちらかと言えばそう思わない	206
1	そう思わない	151
	無回答	10
	合計	780

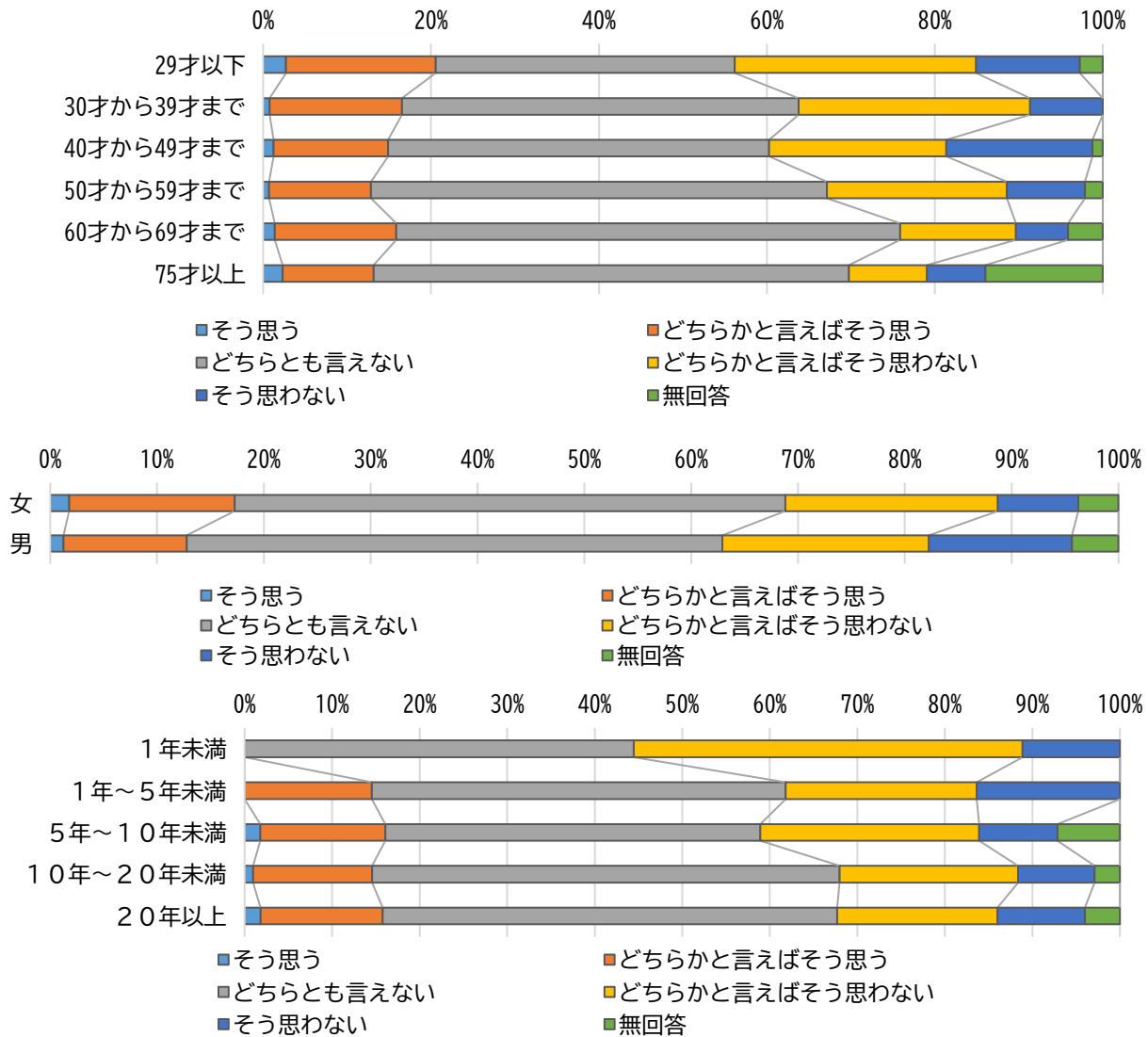
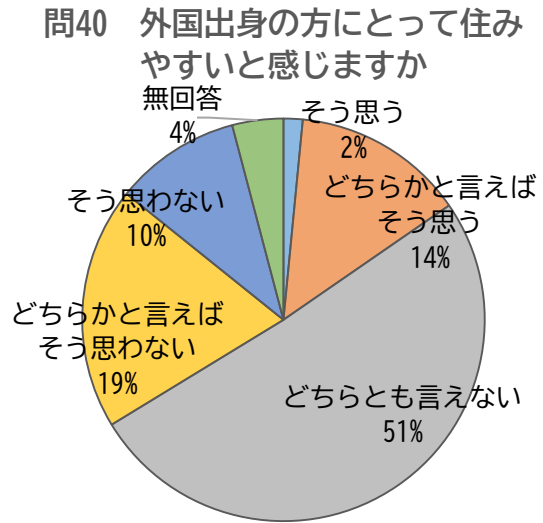
問39 マナーを守る人が増えていると感じますか



### 問40 外国出身の方にとって住みやすいと感じますか（多文化共生）

n=780

5	そう思う	12
4	どちらかと言えばそう思う	108
3	どちらとも言えない	397
2	どちらかと言えばそう思わない	152
1	そう思わない	79
	無回答	32
	合計	780

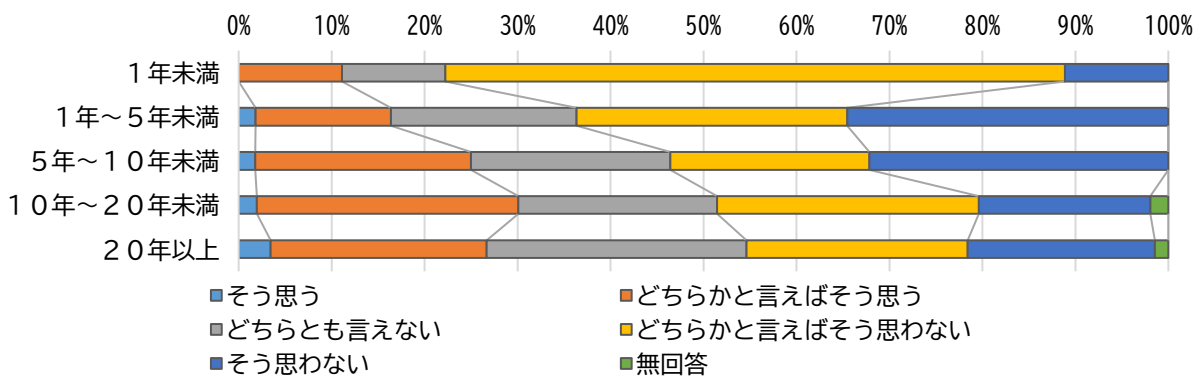
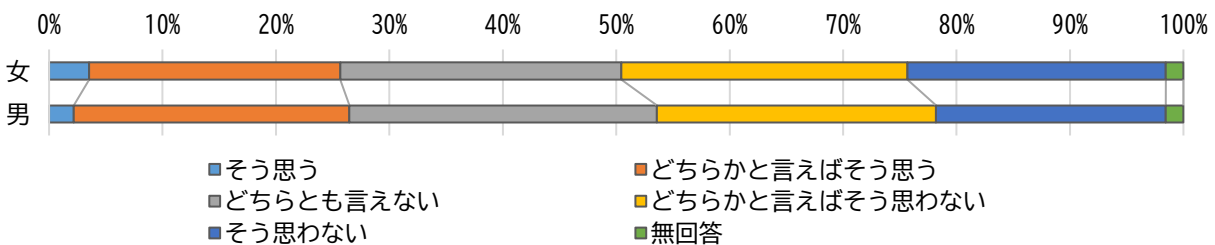
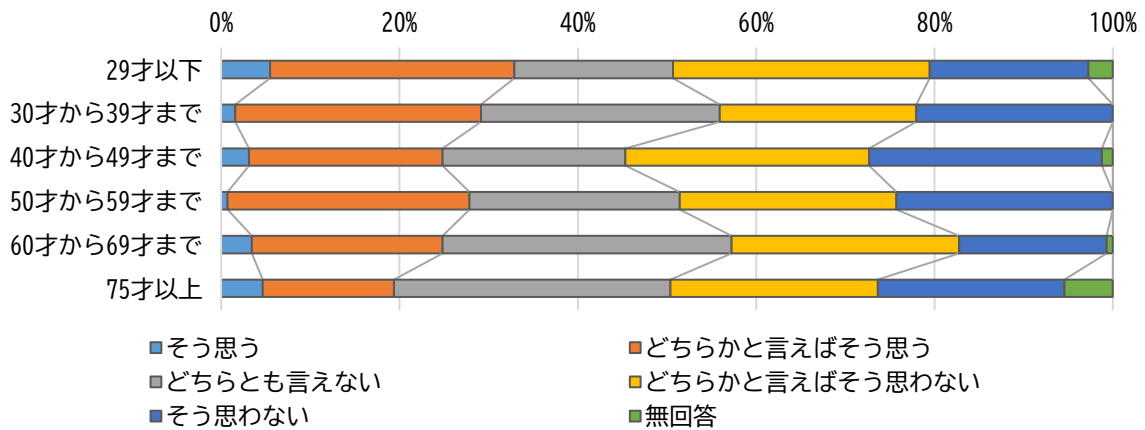
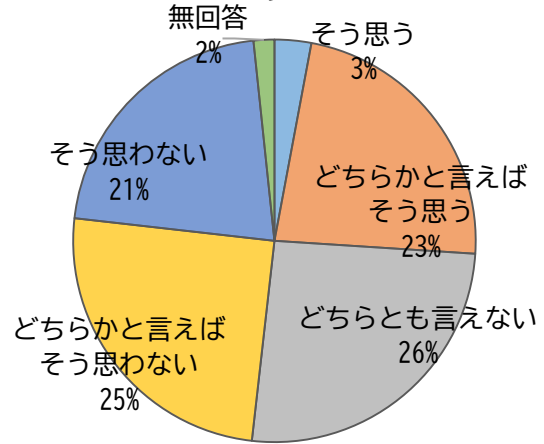


### 問41 目的地に行きやすいと感じますか（交通）

n=780

5	そう思う	23
4	どちらかと言えばそう思う	180
3	どちらとも言えない	201
2	どちらかと言えばそう思わない	195
1	そう思わない	168
	無回答	13
	合計	780

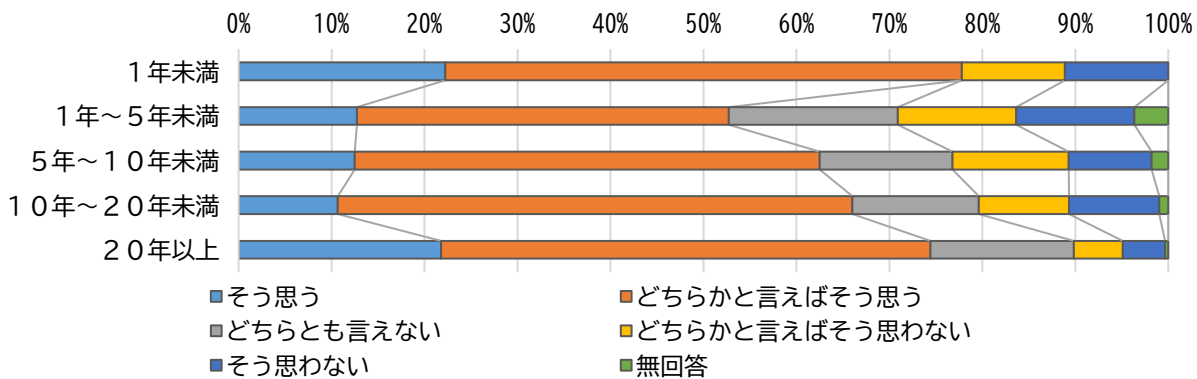
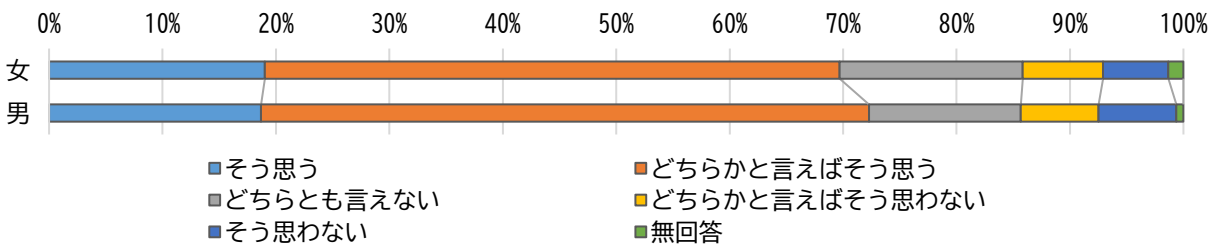
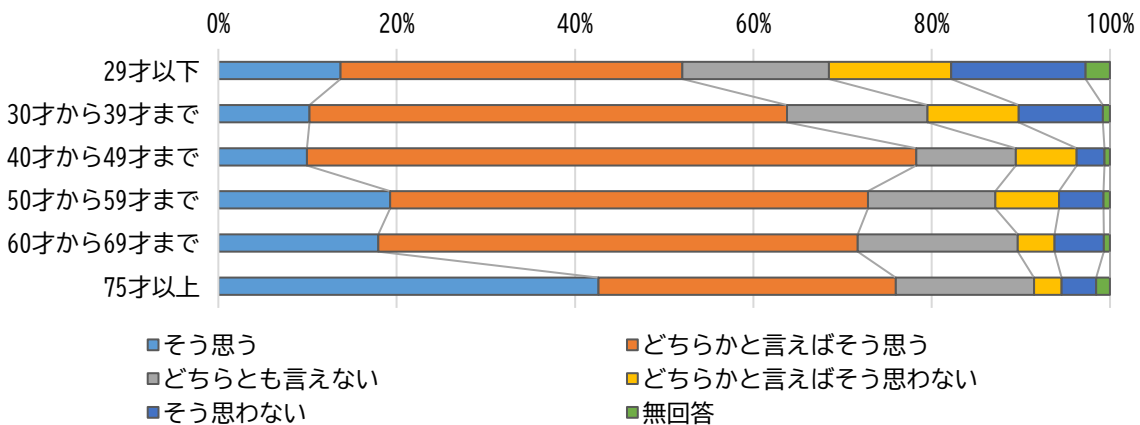
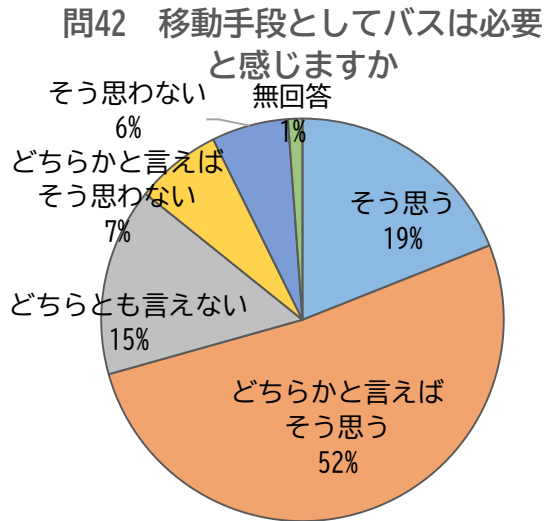
問41 目的地に行きやすいと感じますか



## 問42 移動手段としてバスは必要と感じますか（公共交通）

n=780

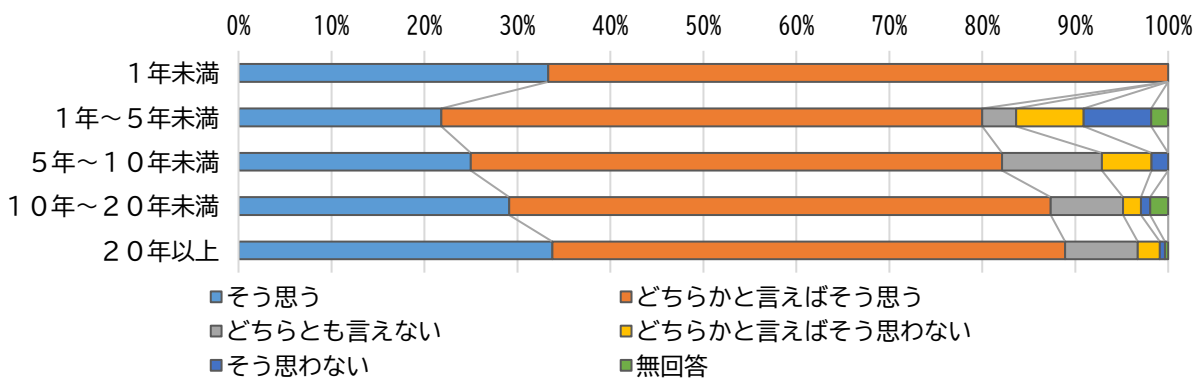
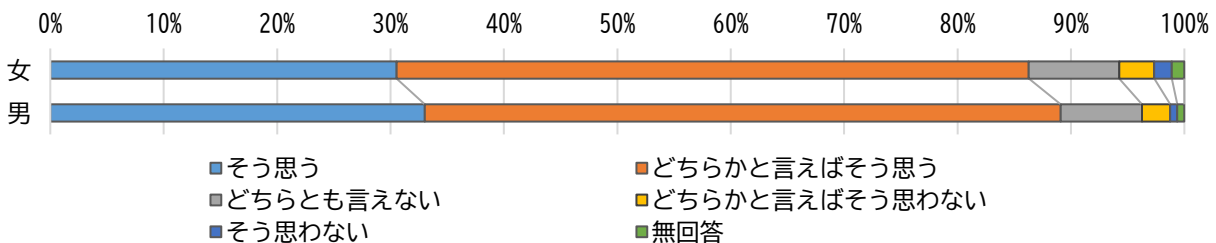
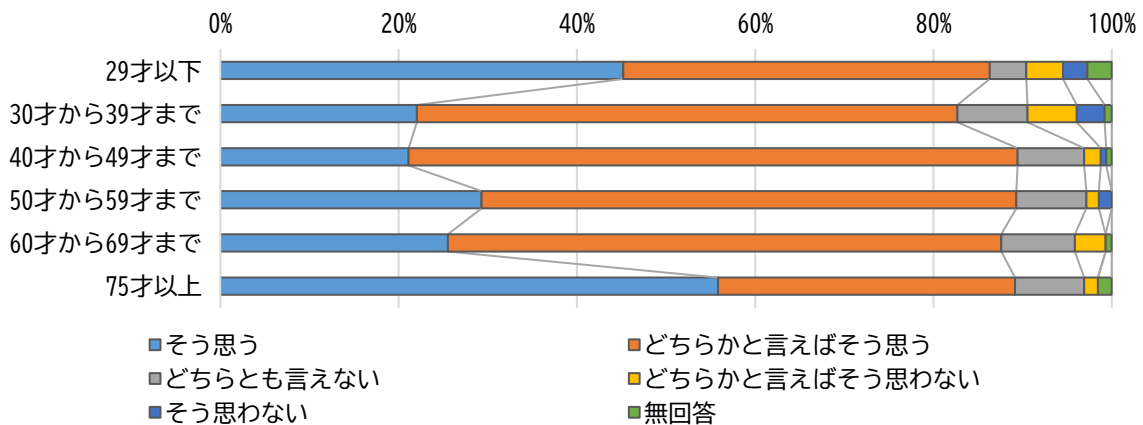
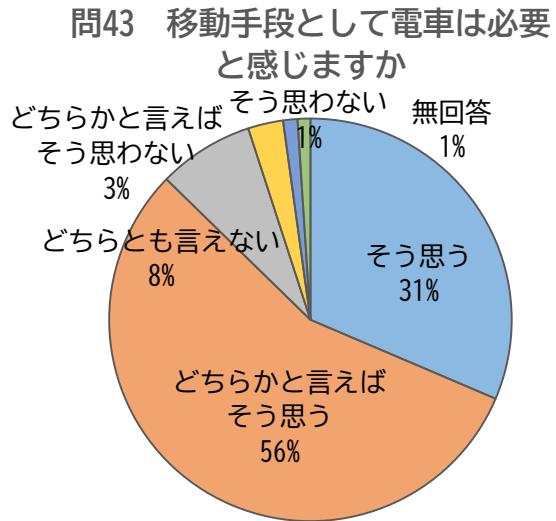
5	そう思う	148
4	どちらかと言えばそう思う	403
3	どちらとも言えない	118
2	どちらかと言えばそう思わない	54
1	そう思わない	48
	無回答	9
	合計	780



### 問43 移動手段として電車は必要と感じますか（公共交通）

n=780

5	そう思う	245
4	どちらかと言えばそう思う	436
3	どちらとも言えない	60
2	どちらかと言えばそう思わない	22
1	そう思わない	9
	無回答	8
	合計	780

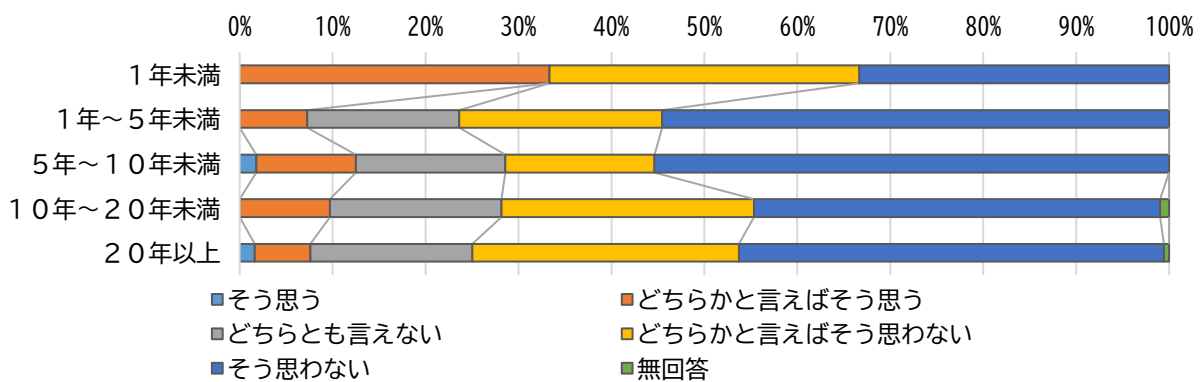
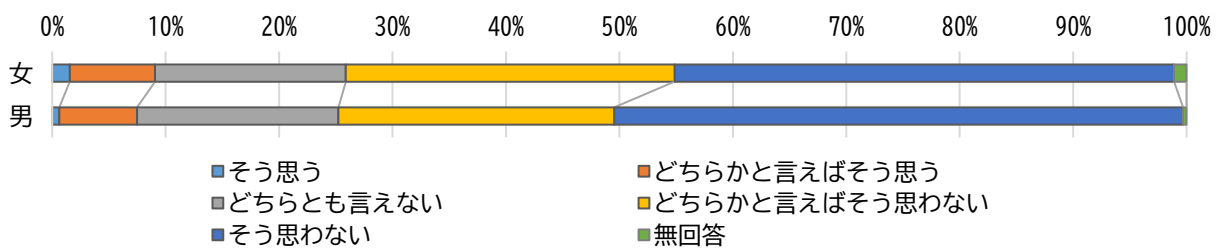
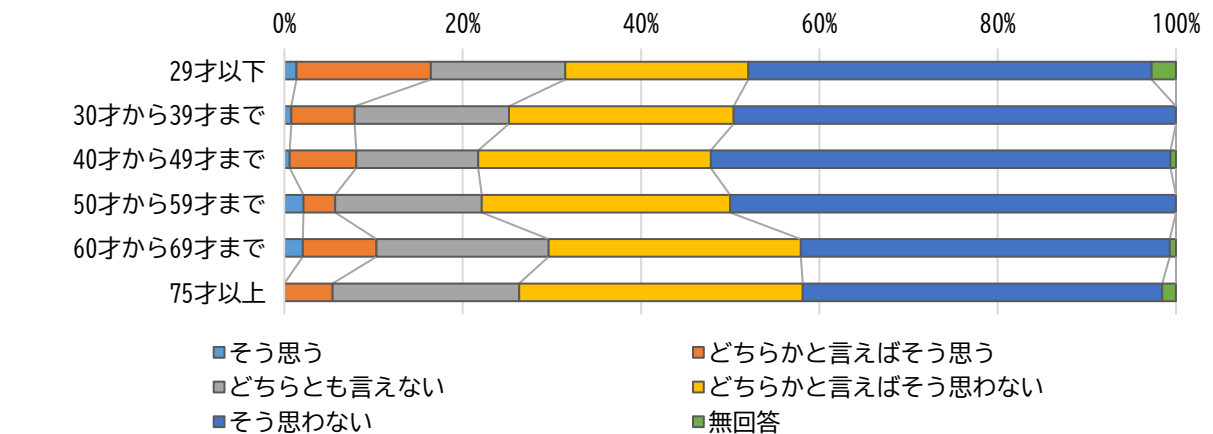
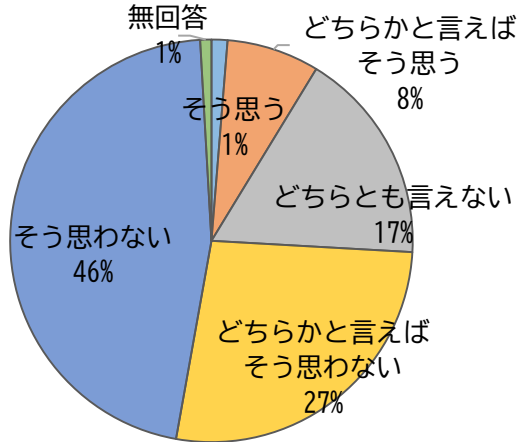


### 問44 駅周辺は魅力的だと感じますか（駅周辺）

n=780

5	そう思う	10
4	どちらかと言えばそう思う	58
3	どちらとも言えない	134
2	どちらかと言えばそう思わない	210
1	そう思わない	361
	無回答	7
	合計	780

問44 駅周辺は魅力的だと感じま  
すか

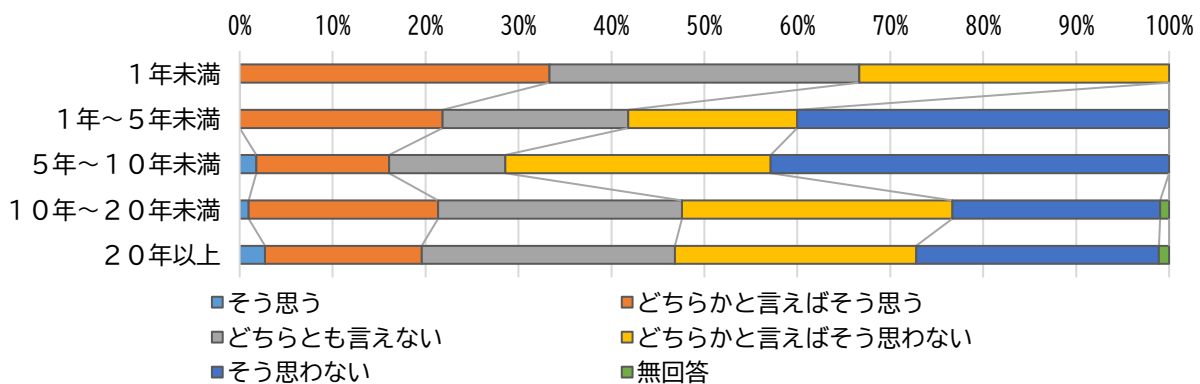
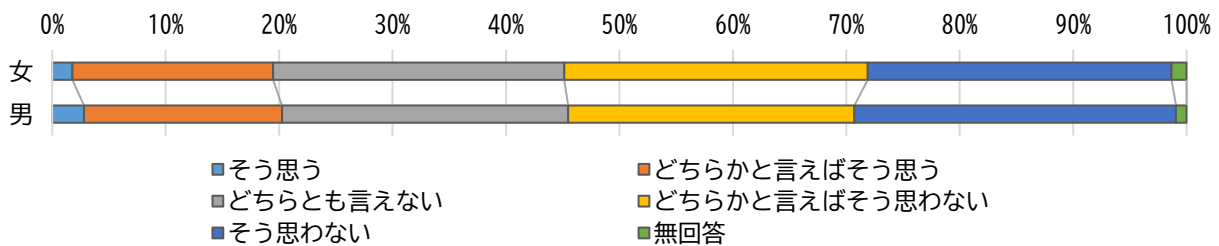
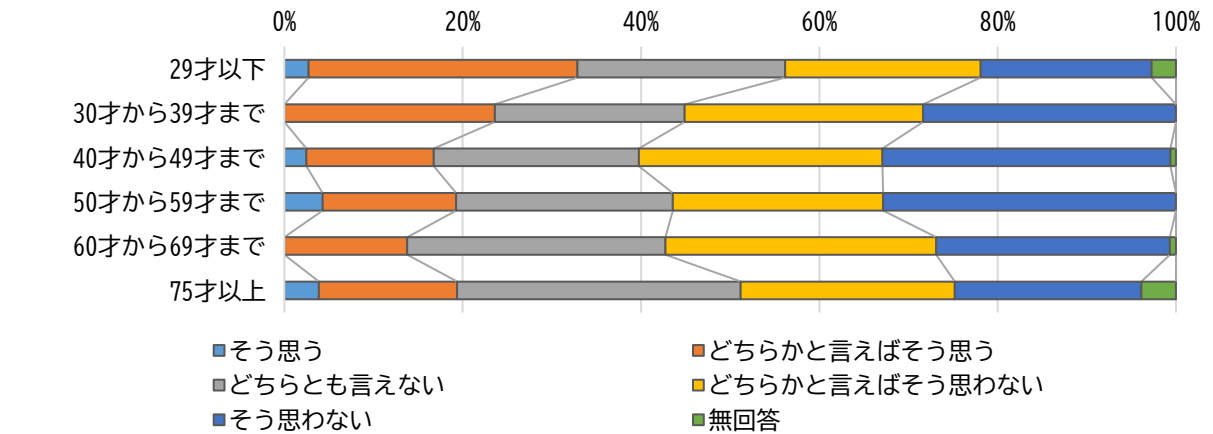
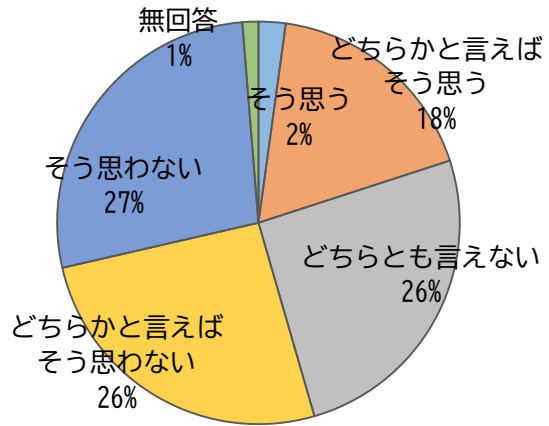


問45 歩きやすい、自転車に乗りやすいと感じますか（交通、まちづくり）

n=780

5	そう思う	17
4	どちらかと言えばそう思う	139
3	どちらとも言えない	199
2	どちらかと言えばそう思わない	202
1	そう思わない	213
	無回答	10
	合計	780

問45 歩きやすい、自転車に乗りやすいと感じますか



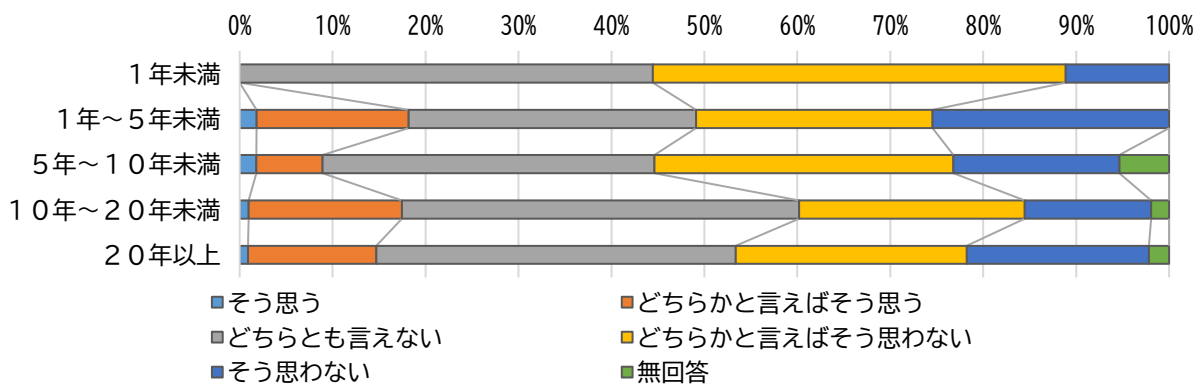
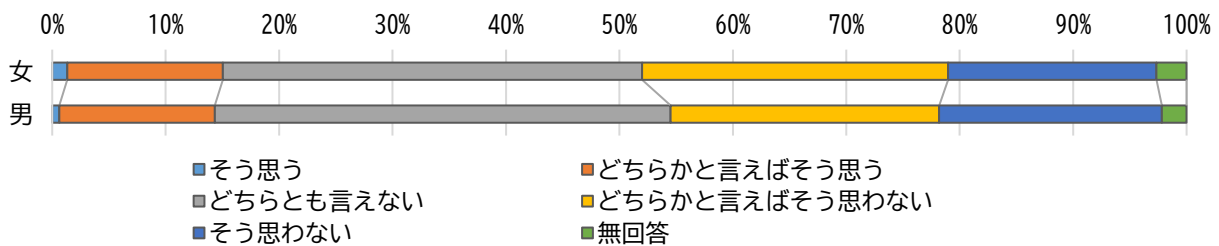
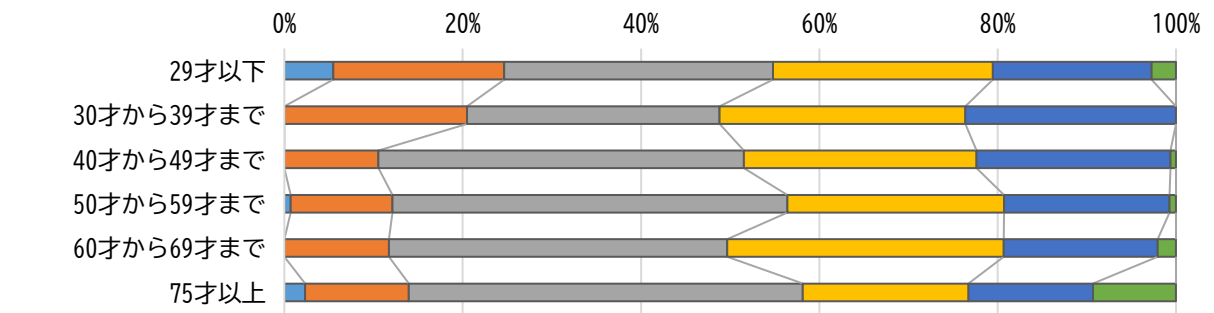
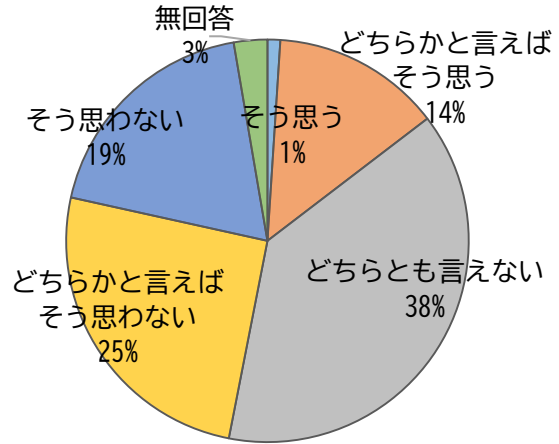


### 問46 子どもから大人まで学ぶ機会や場所がありますか（学びの場）

n=780

5	そう思う	8
4	どちらかと言えばそう思う	106
3	どちらとも言えない	300
2	どちらかと言えばそう思わない	198
1	そう思わない	147
	無回答	21
	合計	780

問46 子どもから大人まで学ぶ機会や場所がありますか

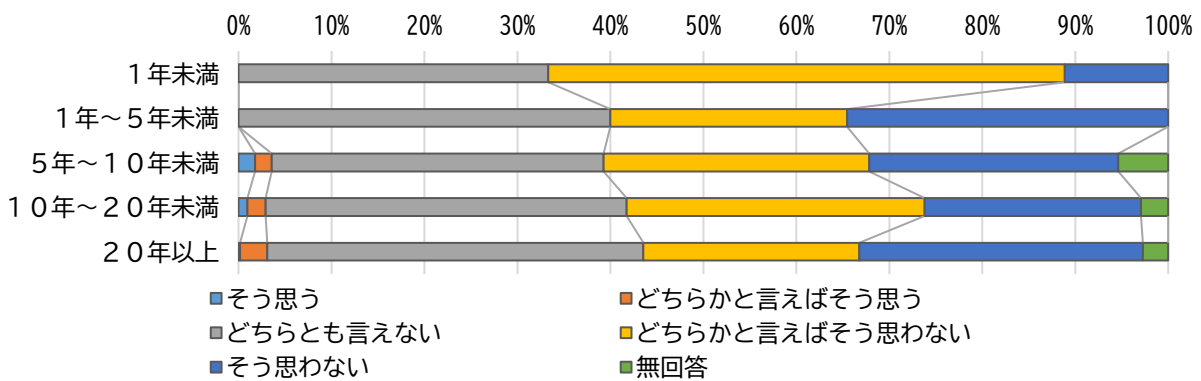
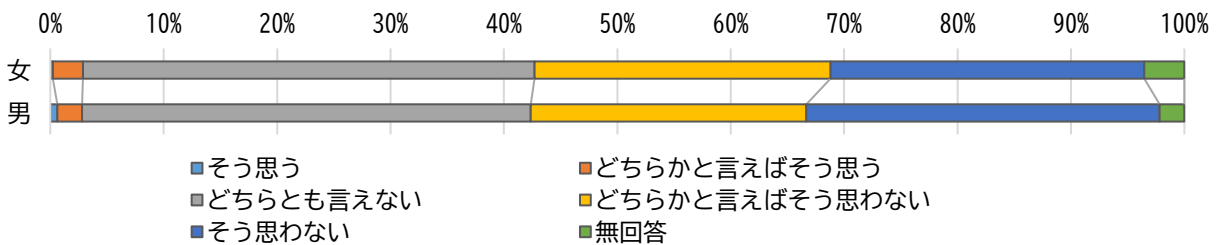
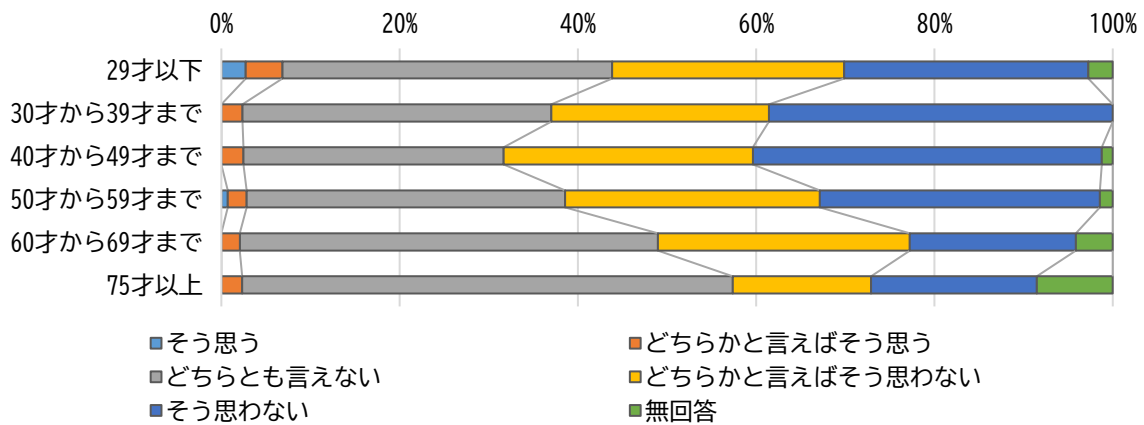
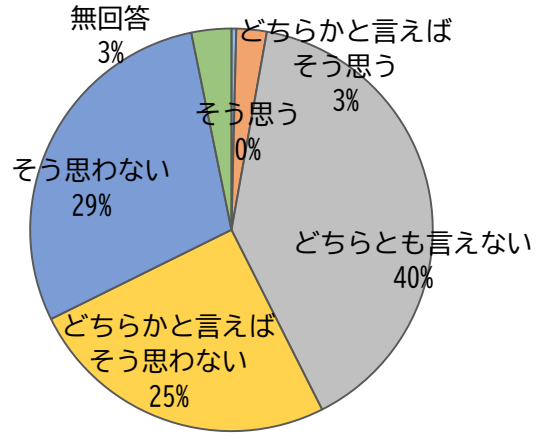


### 問47 若い人の意見が行政に反映されていますか（若者活躍）

n=780

5	そう思う	3
4	どちらかと言えばそう思う	19
3	どちらとも言えない	310
2	どちらかと言えばそう思わない	196
1	そう思わない	227
	無回答	25
	合計	780

問47 若い人の意見が行政に反映されていますか

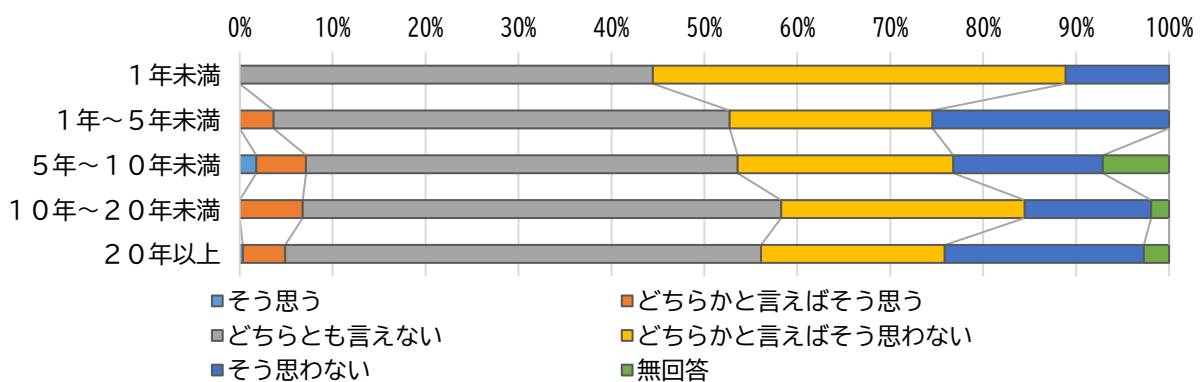
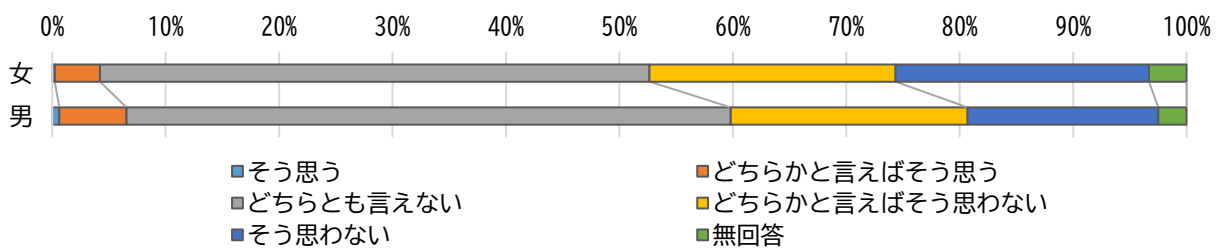
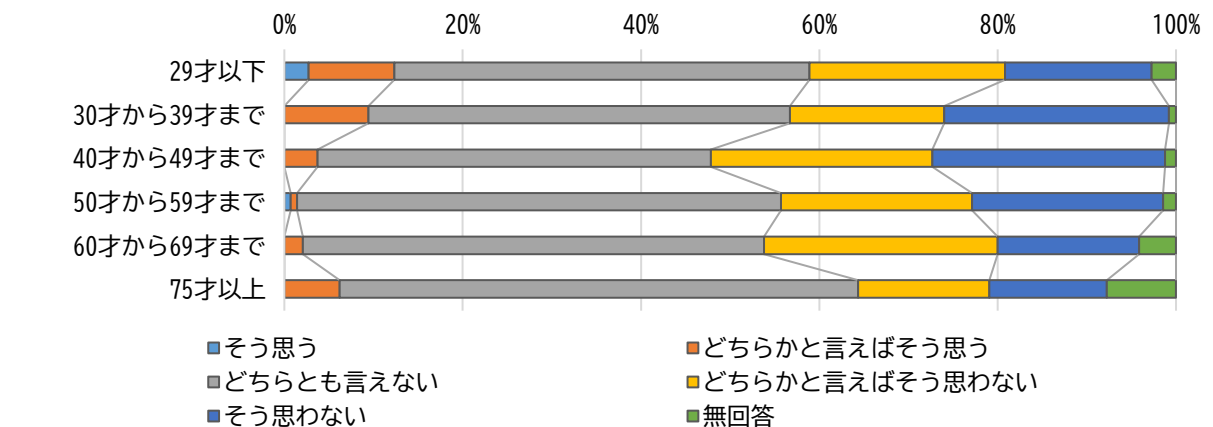
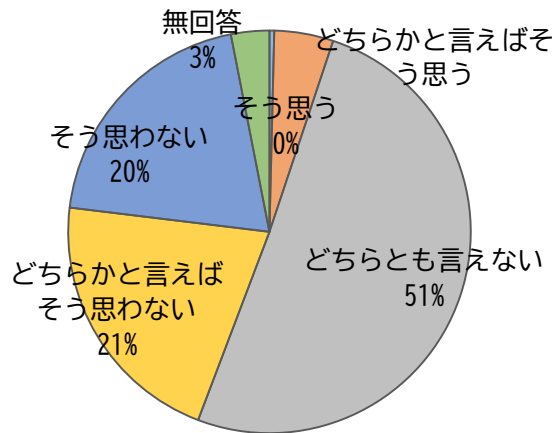


### 問48 女性の意見が行政に反映されていますか（ジェンダー）

n=780

5	そう思う	3
4	どちらかと言えばそう思う	37
3	どちらとも言えない	395
2	どちらかと言えばそう思わない	165
1	そう思わない	156
	無回答	24
	合計	780

問48 女性の意見が行政に反映されていますか

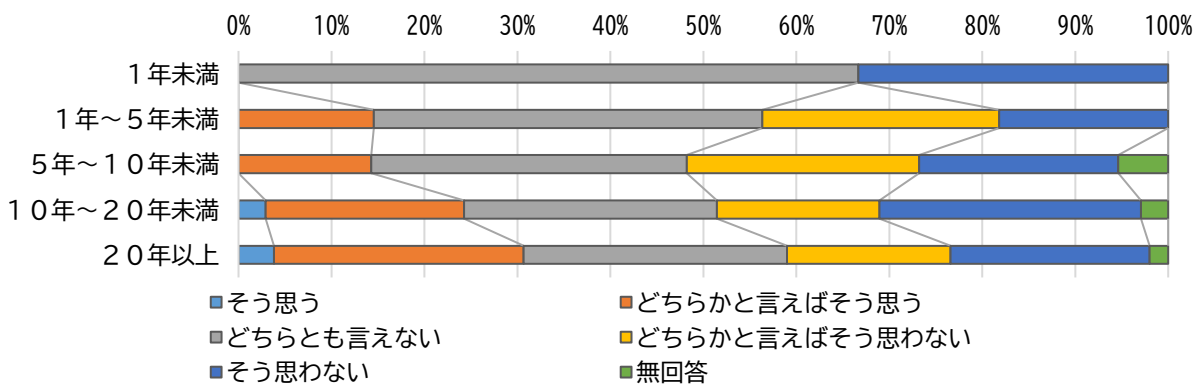
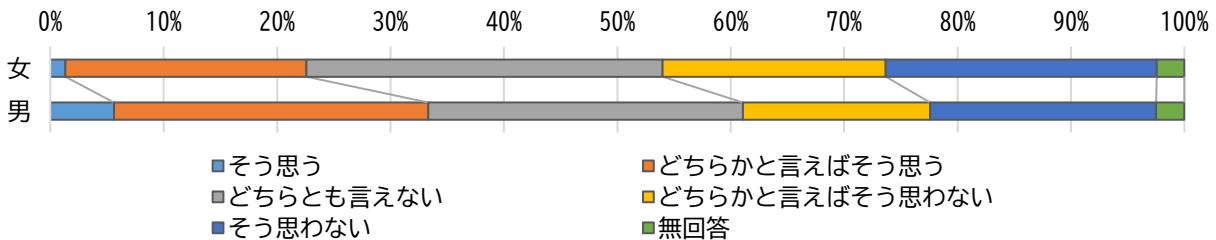
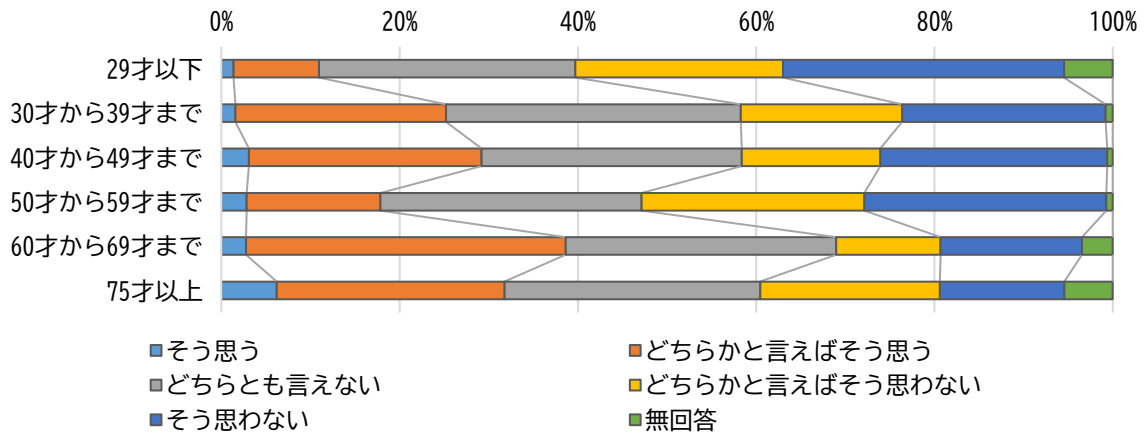
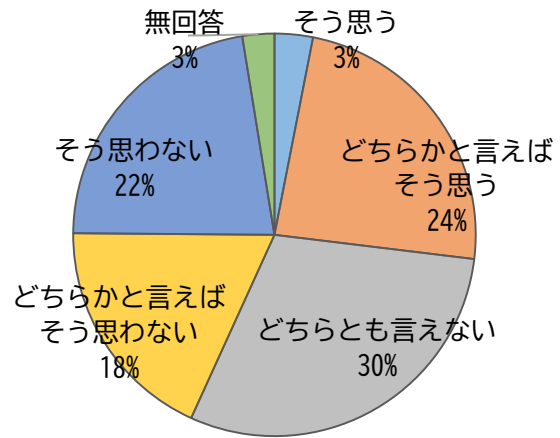


### 問49 積極的に地域活動に参加していますか（市民活動）

n=780

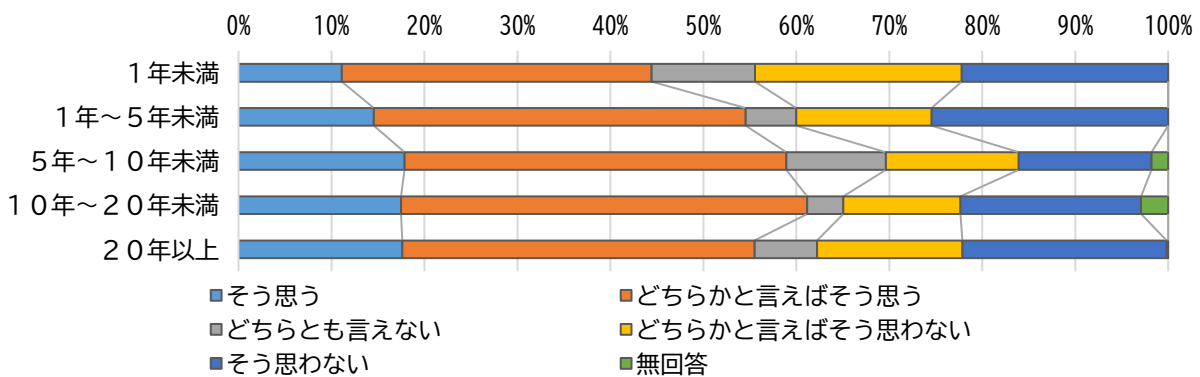
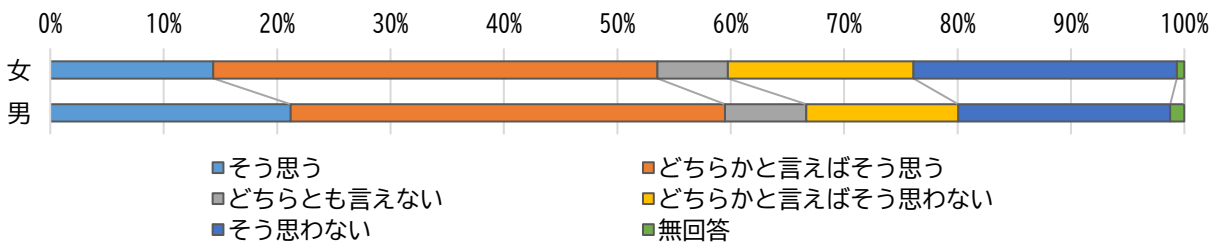
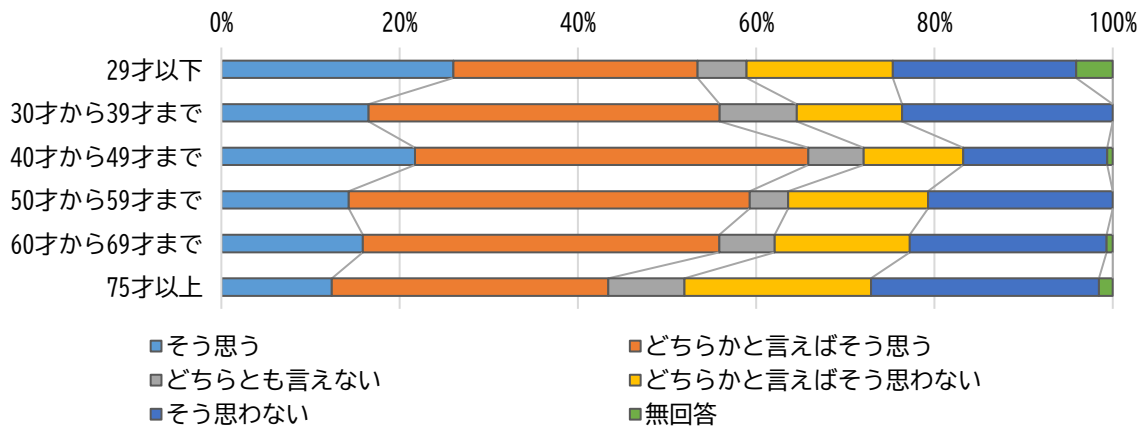
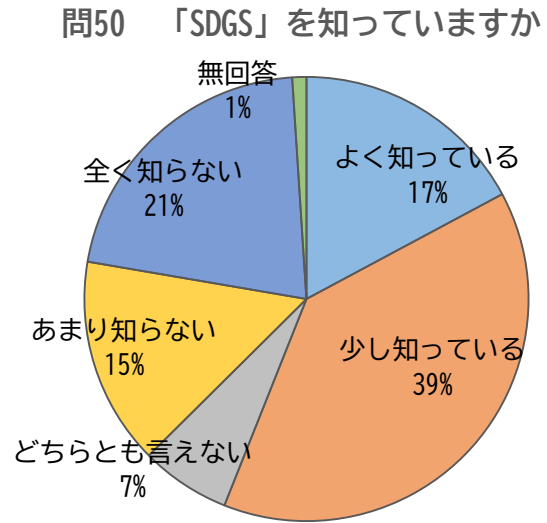
5	そう思う	24
4	どちらかと言えばそう思う	186
3	どちらとも言えない	233
2	どちらかと言えばそう思わない	143
1	そう思わない	174
	無回答	20
	合計	780

問49 積極的に地域活動に参加していますか



## 問50 「SDGs」を知っていますか（市民活動）

		n=780
5	よく知っている	134
4	少し知っている	303
3	どちらとも言えない	51
2	あまり知らない	118
1	全く知らない	166
	無回答	8
	合計	780

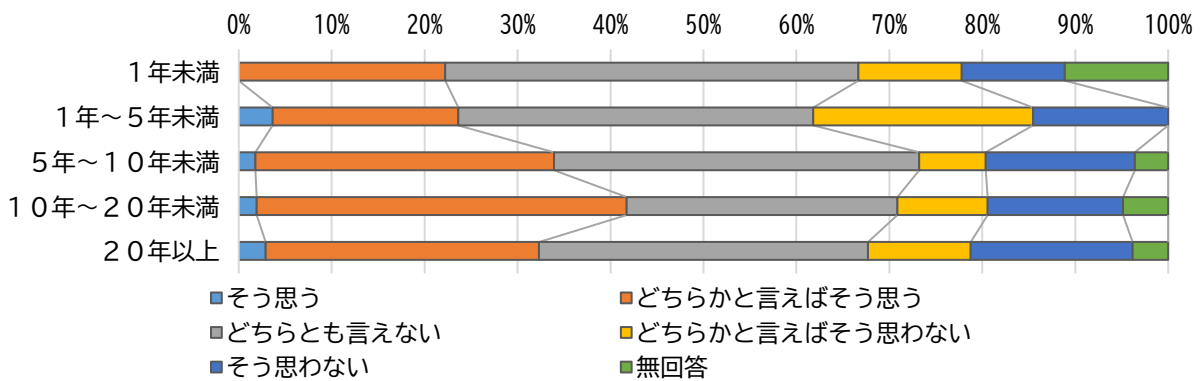
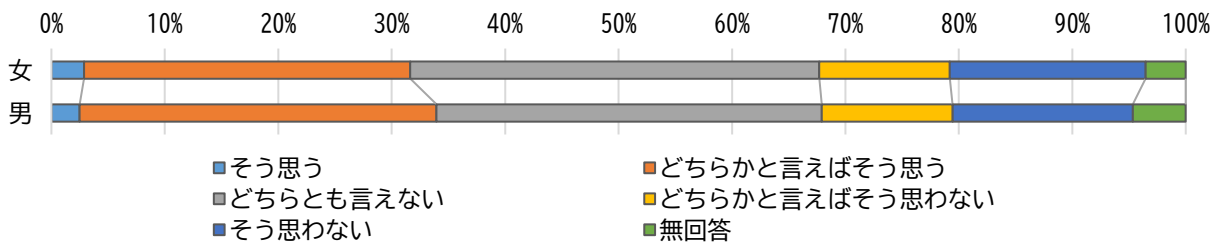
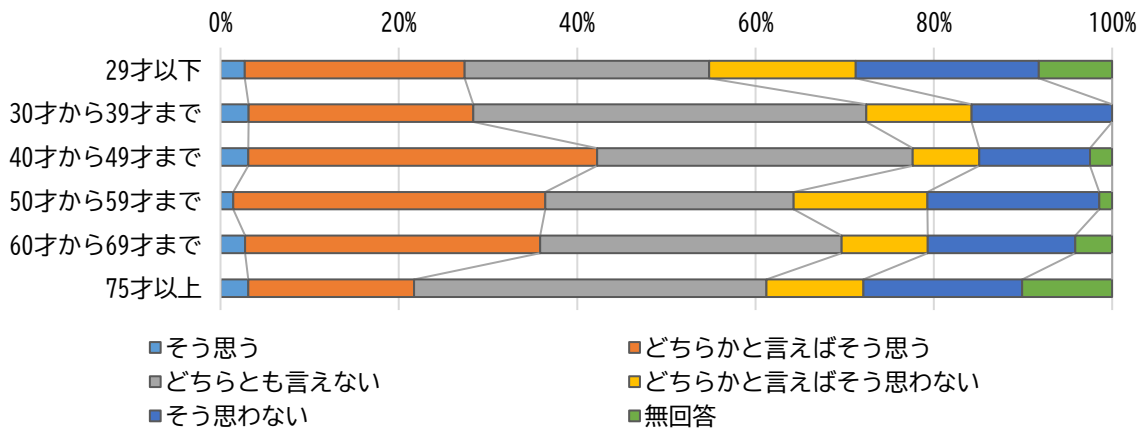
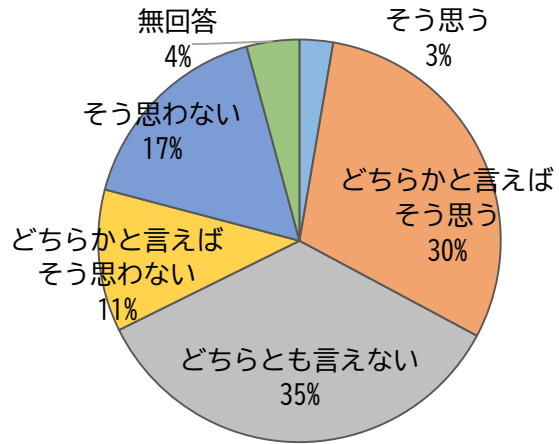


# 問51 「SDGs」を実践することがありますか（市民活動）

n=780

5	そう思う	21
4	どちらかと言えばそう思う	235
3	どちらとも言えない	272
2	どちらかと言えばそう思わない	89
1	そう思わない	130
	無回答	33
	合計	780

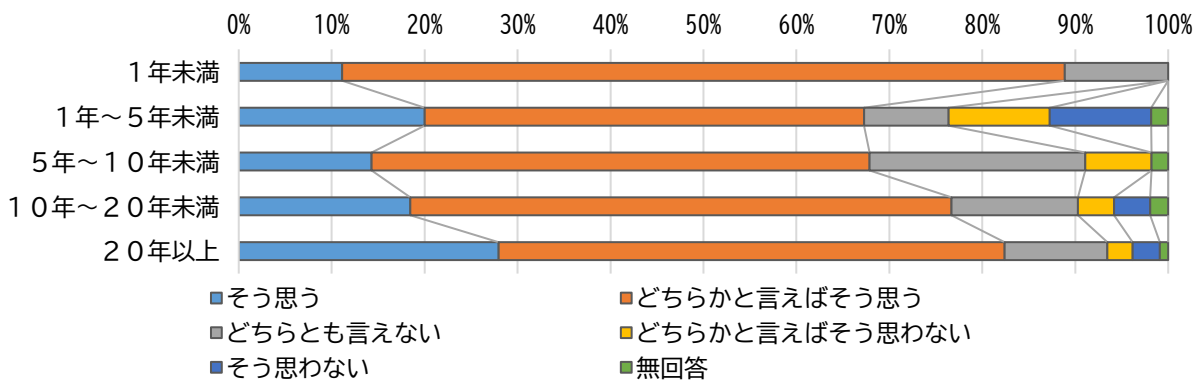
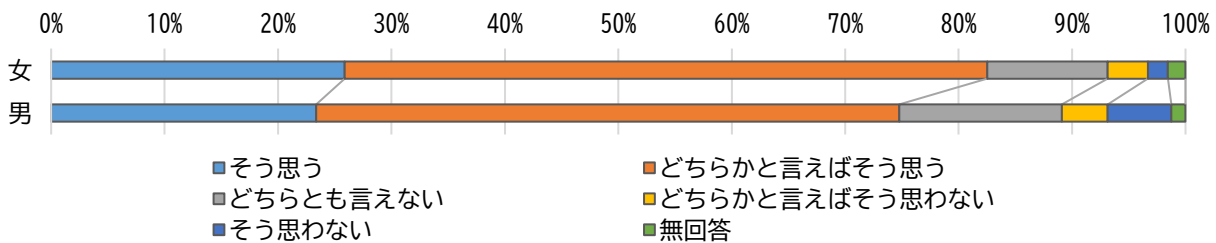
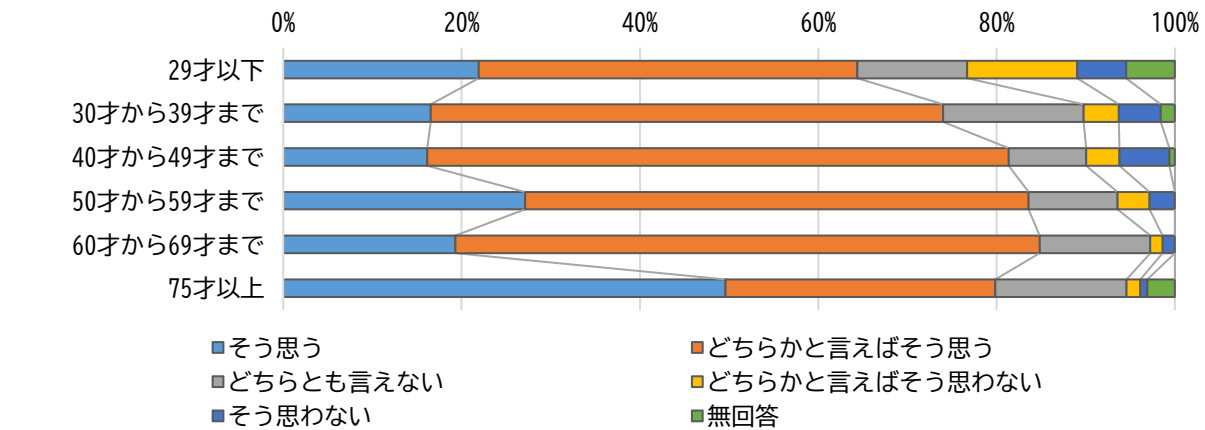
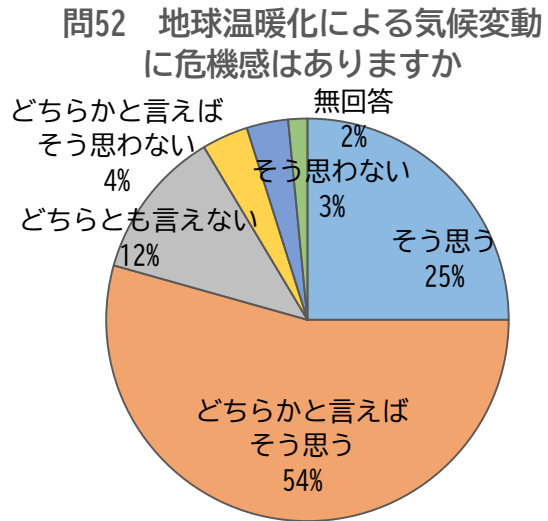
問51 「SDGs」を実践することがありますか



## 問52 地球温暖化による気候変動に危機感がありますか（市民活動）

n=780

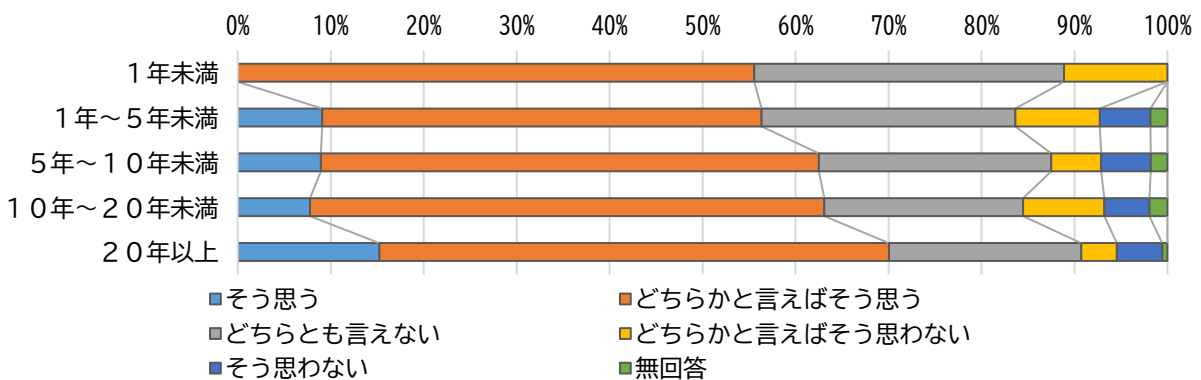
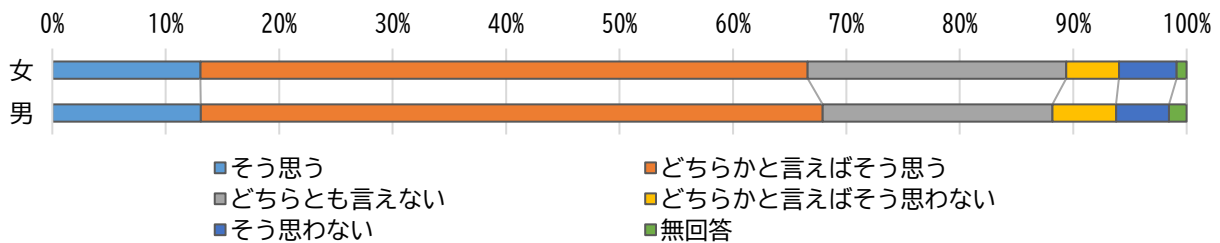
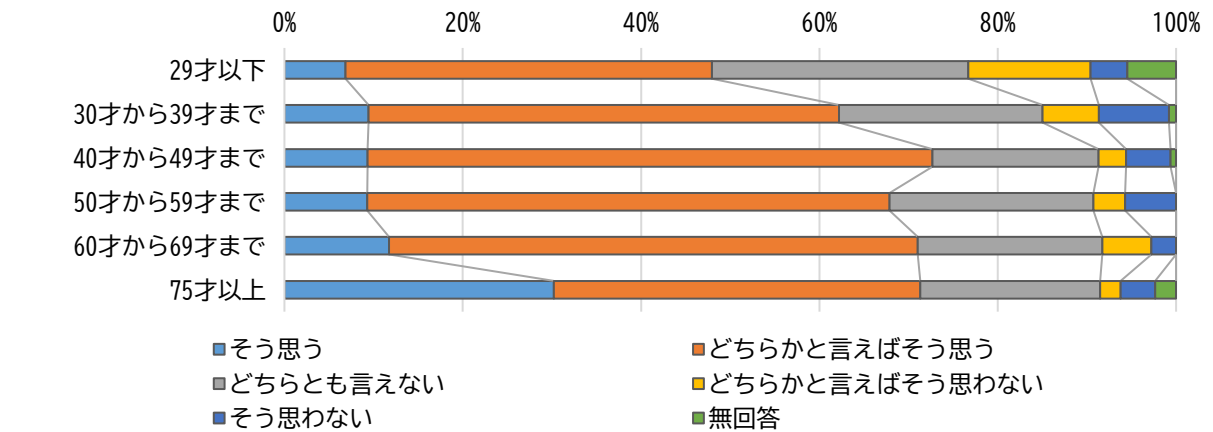
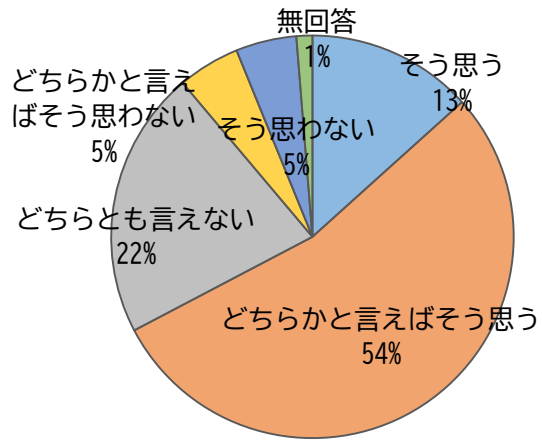
5	そう思う	195
4	どちらかと言えばそう思う	424
3	どちらとも言えない	94
2	どちらかと言えばそう思わない	29
1	そう思わない	26
	無回答	12
	合計	780



問53 できれば市内で、また地域の物を選んで買いたいですか（地域貢献）

n=780		
5	そう思う	104
4	どちらかと言えばそう思う	421
3	どちらとも言えない	168
2	どちらかと言えばそう思わない	39
1	そう思わない	38
	無回答	10
	合計	780

問53 できれば市内で、また地域の物を選んで買いたいですか



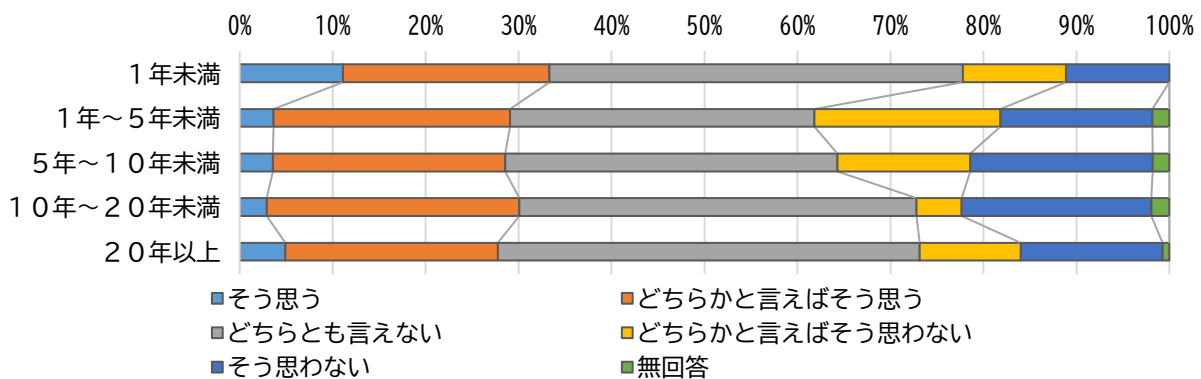
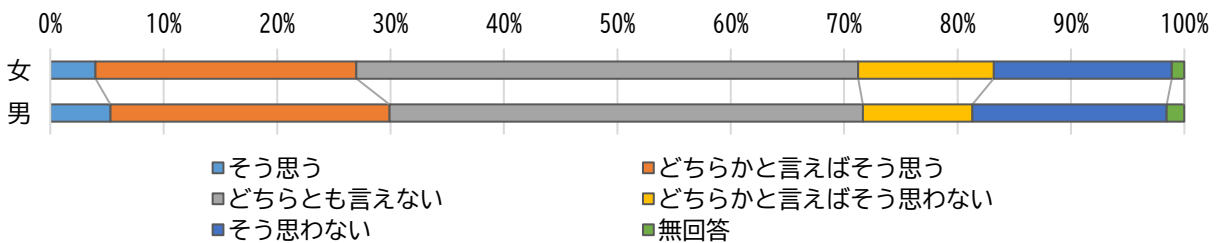
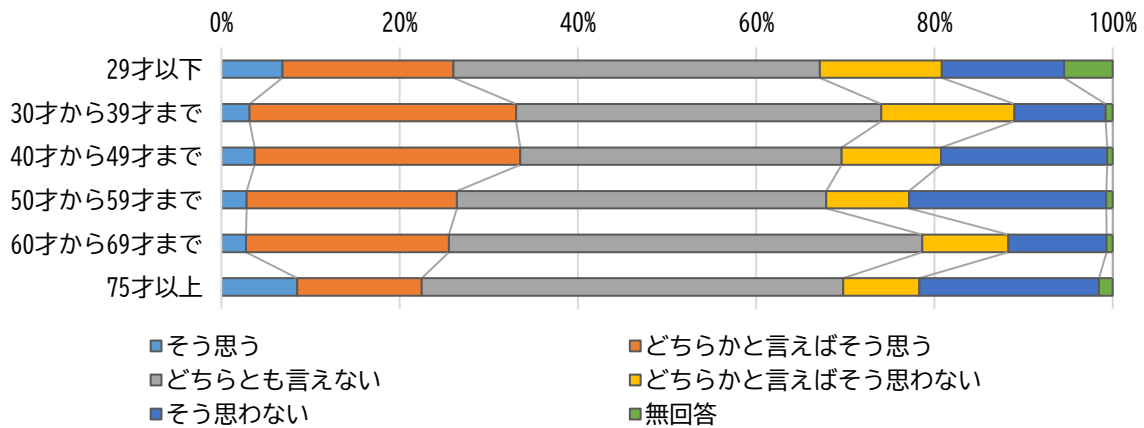
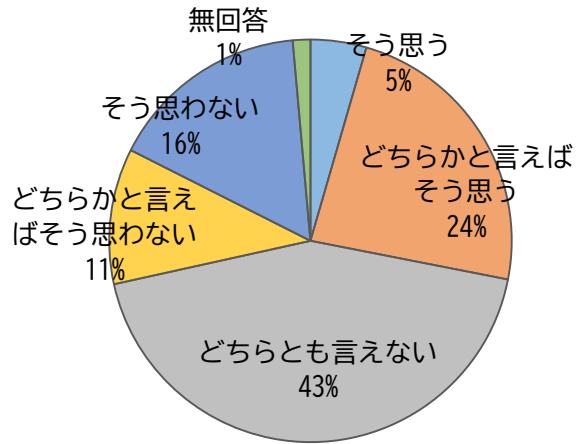


問54 高砂市に住むことを友人、知人にすすめたいですか（移住定住）

n=780

5	そう思う	35
4	どちらかと言えばそう思う	184
3	どちらとも言えない	339
2	どちらかと言えばそう思わない	85
1	そう思わない	126
	無回答	11
	合計	780

問54 高砂市に住むことを友人、知人にすすめたいですか

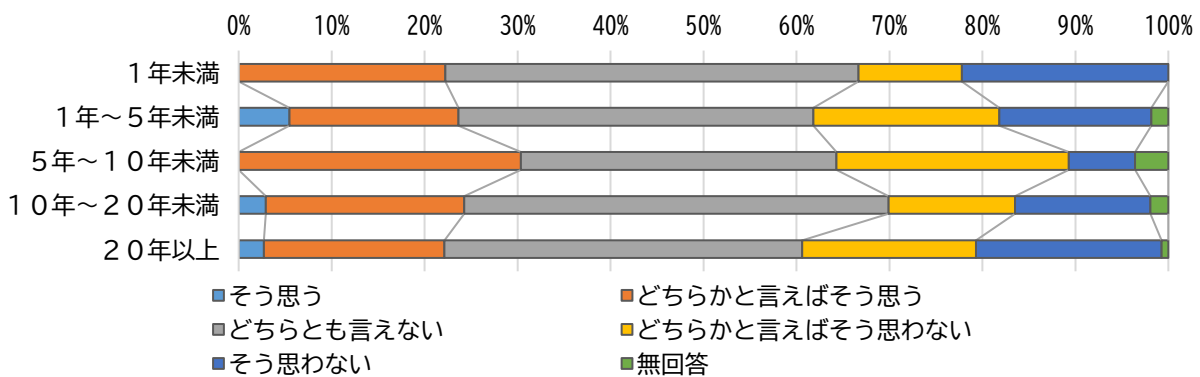
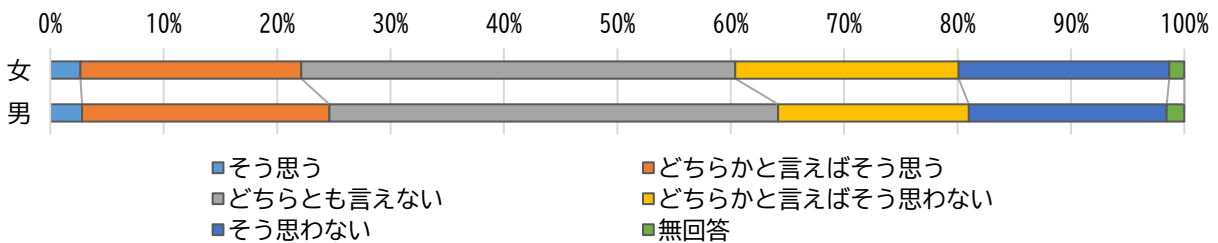
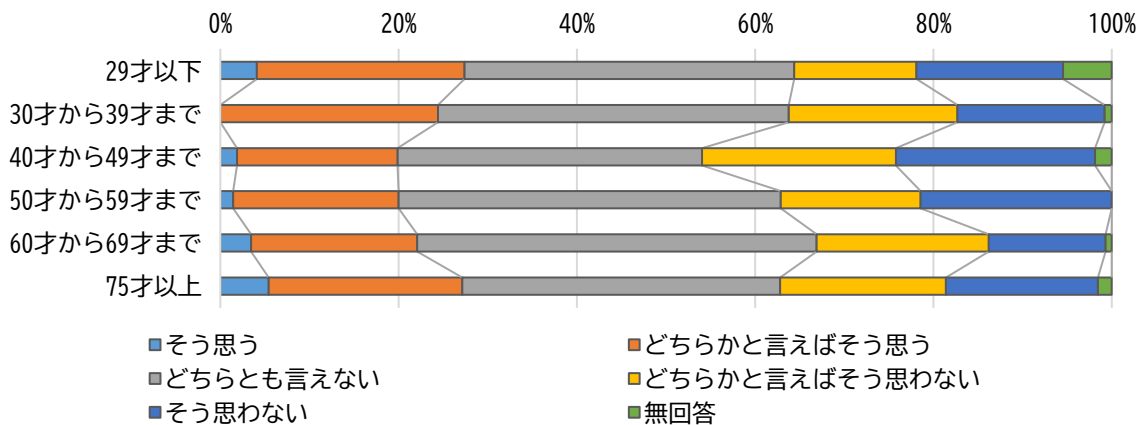
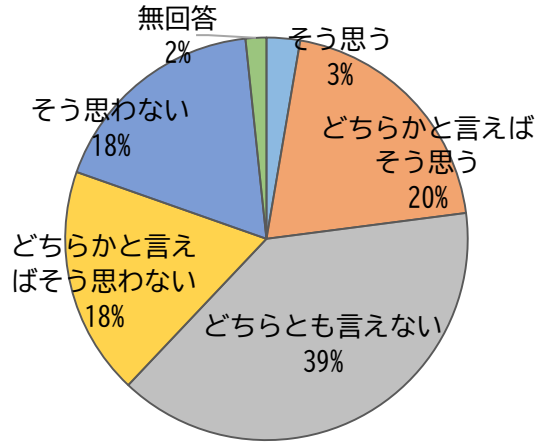


### 問55 市役所は相談しやすい場となっていますか（市役所）

n=780

5	そう思う	21
4	どちらかと言えばそう思う	158
3	どちらとも言えない	305
2	どちらかと言えばそう思わない	143
1	そう思わない	140
	無回答	13
	合計	780

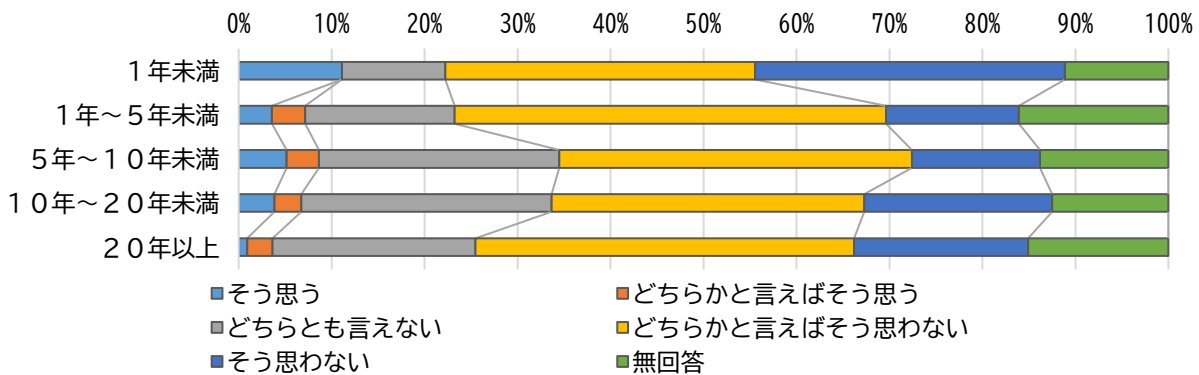
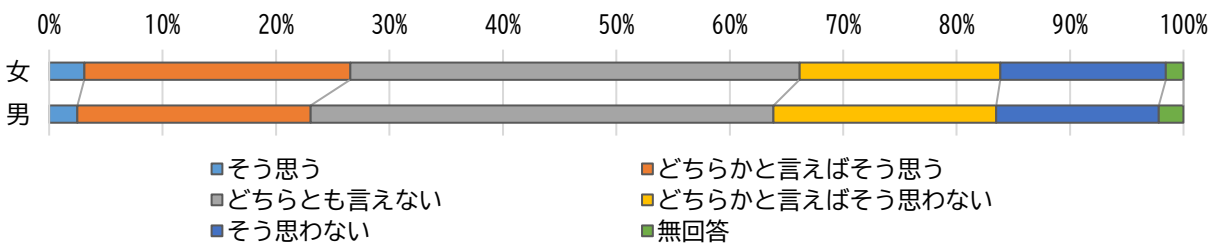
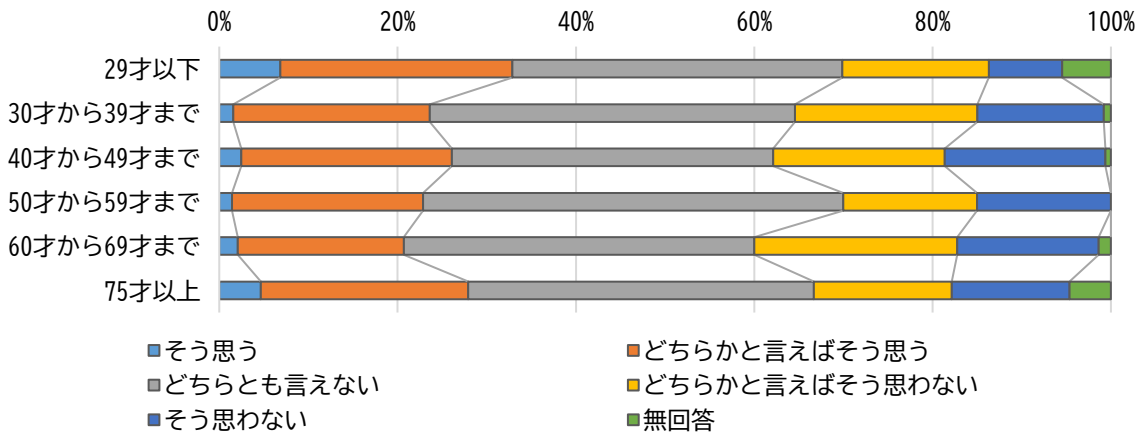
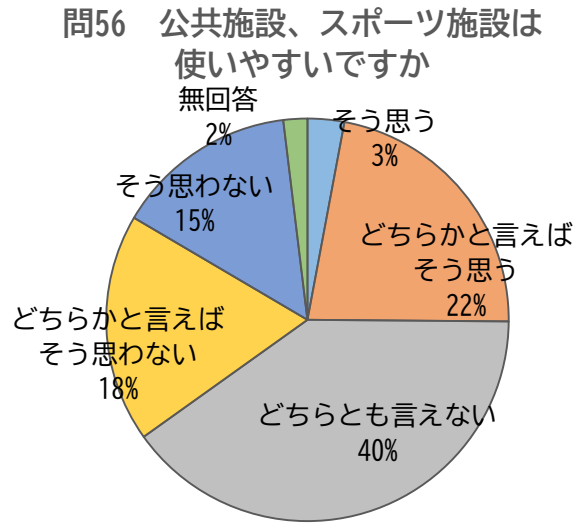
問55 市役所は相談しやすい場となっていますか



### 問56 公共施設、スポーツ施設は使いやすいですか（公共施設）

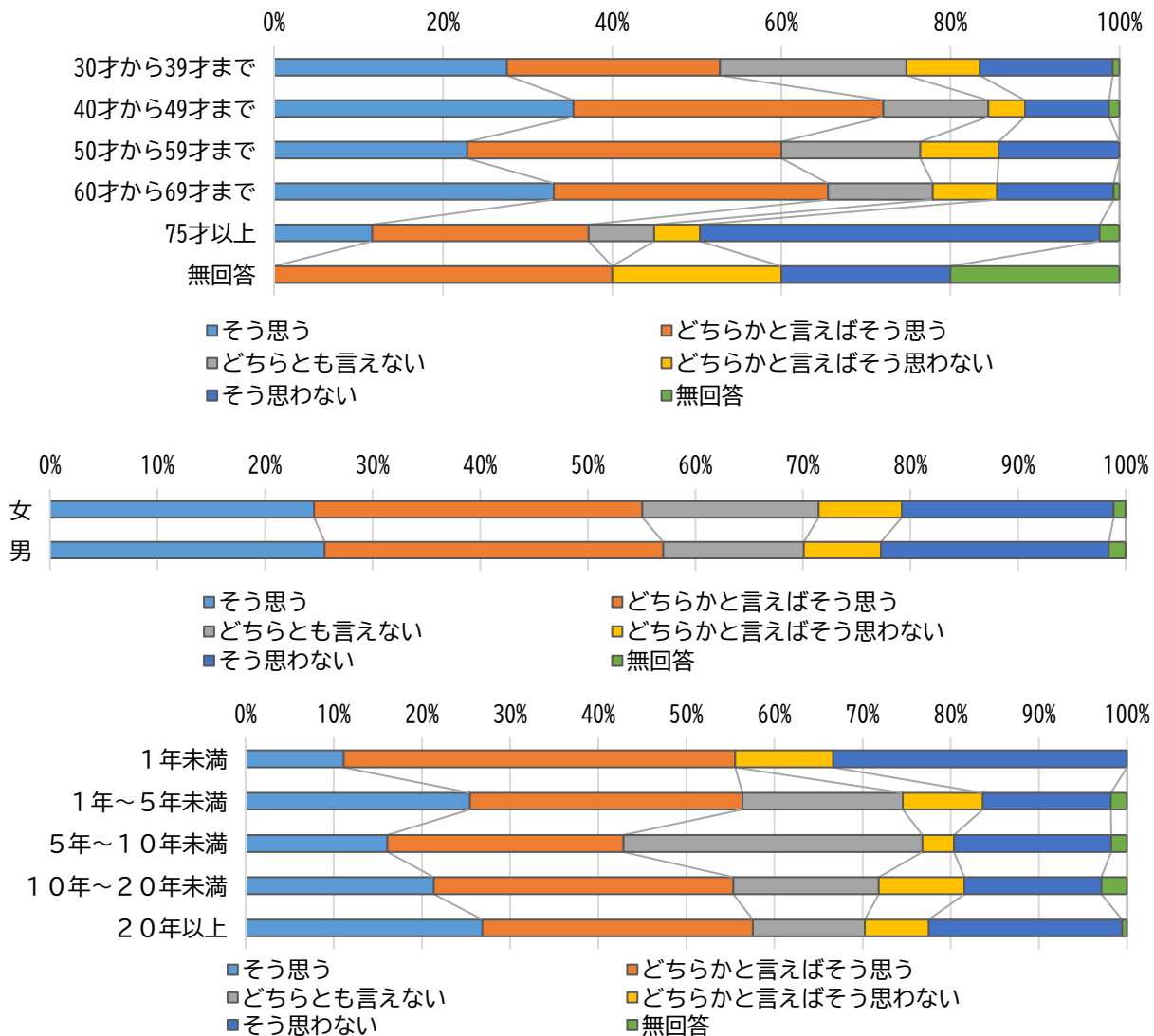
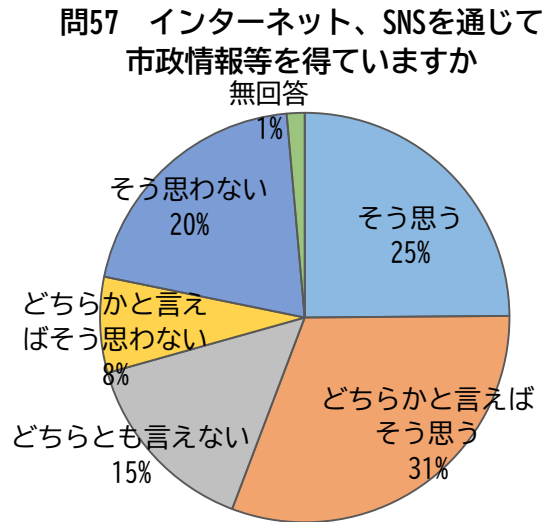
n=780

5	そう思う	23
4	どちらかと言えばそう思う	173
3	どちらとも言えない	312
2	どちらかと言えばそう思わない	143
1	そう思わない	114
	無回答	15
	合計	780



問57 インターネット、SNSを通じて市政情報等を得ていますか（情報収集の手法）

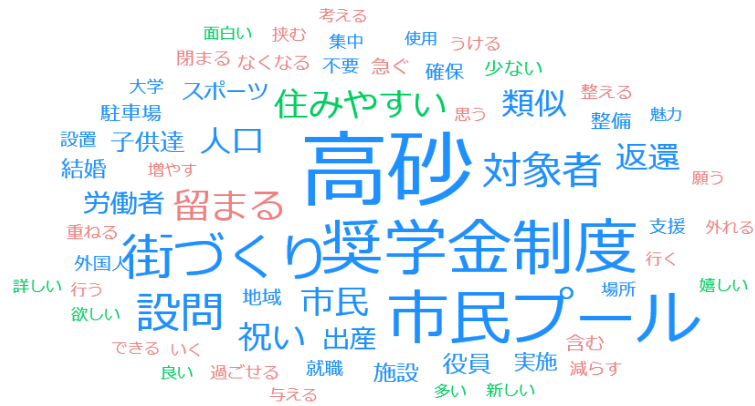
		n=780
5	そう思う	194
4	どちらかと言えばそう思う	241
3	どちらとも言えない	116
2	どちらかと言えばそう思わない	59
1	そう思わない	159
	無回答	11
	合計	780



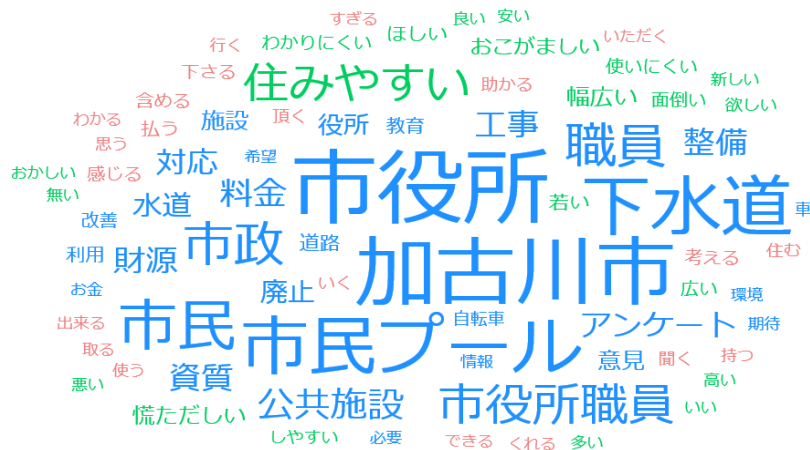


## 自由記述

### 楽しく、つながり合い、活躍するまち【共感】 問27～31



### もっと行政が寄り添うまち【共治・共有】 問32～37



### 高砂市の施策の参考 問38～57

